

Índice de Denuncias de Delitos

- septiembre de 2020-

Tema del Mes:
Resultados de los Estados de
Excepción en Seguridad Ciudadana

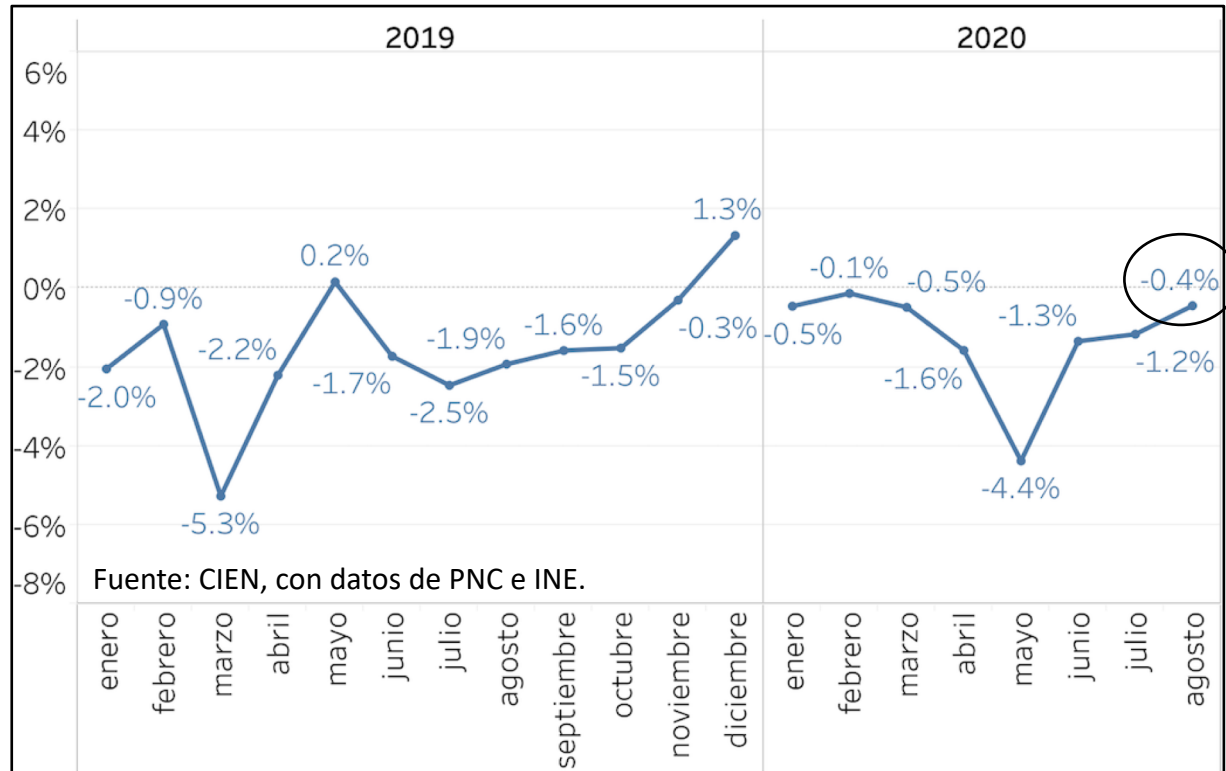
Índice de Denuncias de Delitos

¿Qué es el Índice de Denuncias de Delitos –IDD–?

- El IDD es un índice que da seguimiento a las tasas interanuales de denuncias de nueve delitos*:
 - Sub Índice de Delitos contra las Personas
 1. Homicidios
 2. Lesiones
 3. Violaciones
 4. Secuestros
 - Sub Índice de Delitos contra la Propiedad
 5. Extorsiones
 6. Robo de vehículos
 7. Robo de motocicletas
 8. Robo de furgones con mercadería
 9. Robo a viviendas

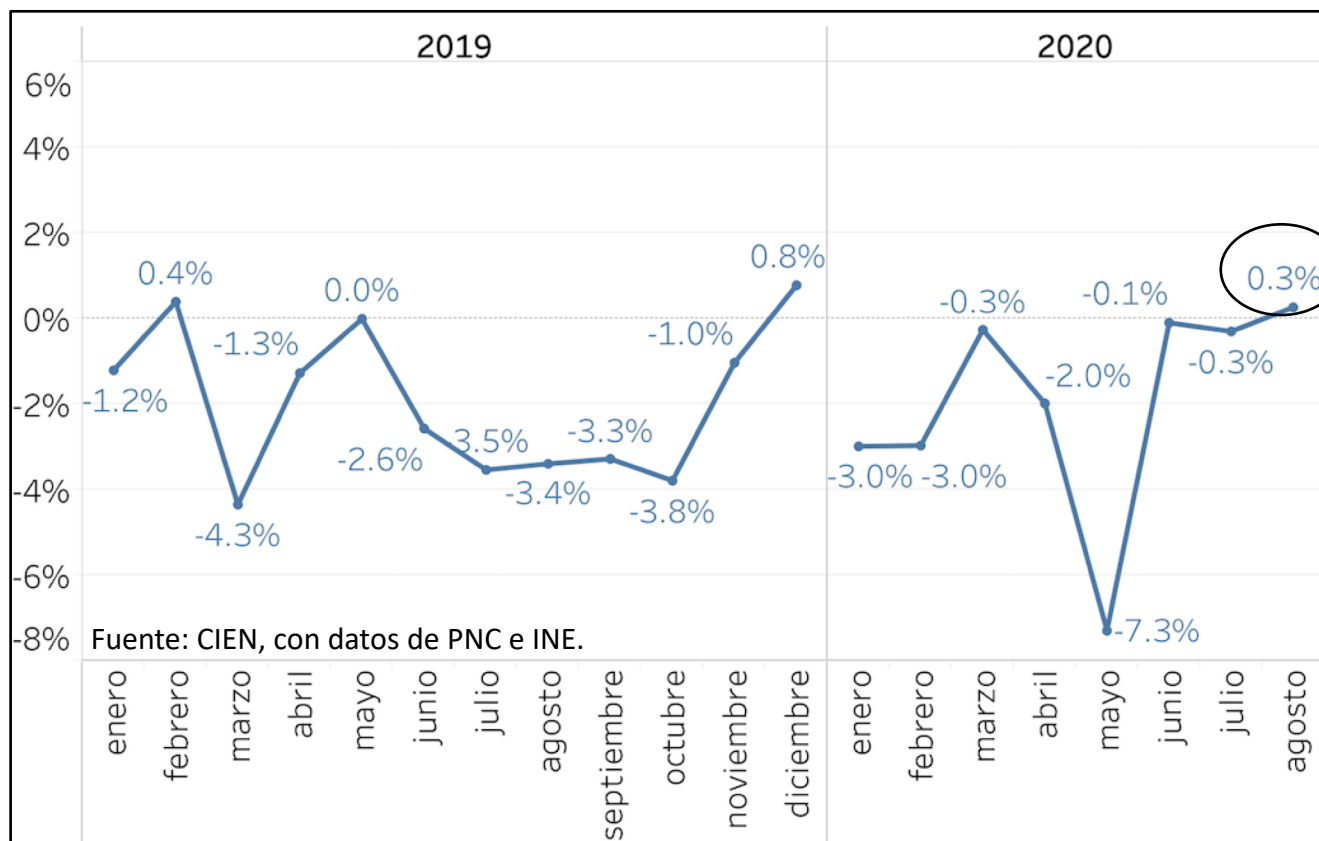
*datos recopilados por PNC

Cambios en el IDD



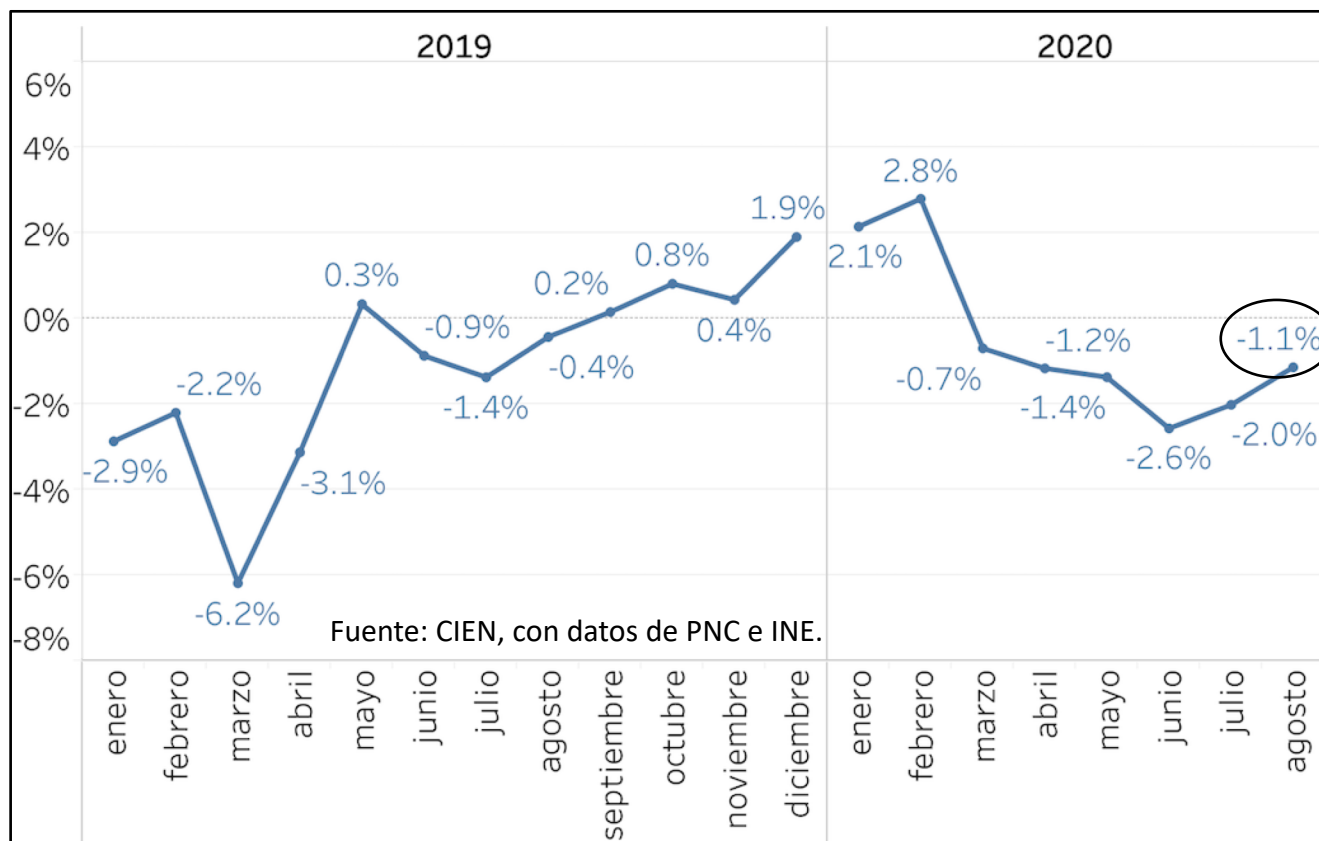
En agosto de 2020 el índice se redujo 0.4%, lo cual significa que las tasas de las denuncias de los nueve delitos **se redujeron** en su conjunto.

Sub Índice de Delitos contra las Personas



El sub índice de delitos contra las personas (*homicidios, secuestros, violaciones y lesiones*) aumentó 0.3% respecto al mes anterior.

Sub Índice de Delitos contra la Propiedad

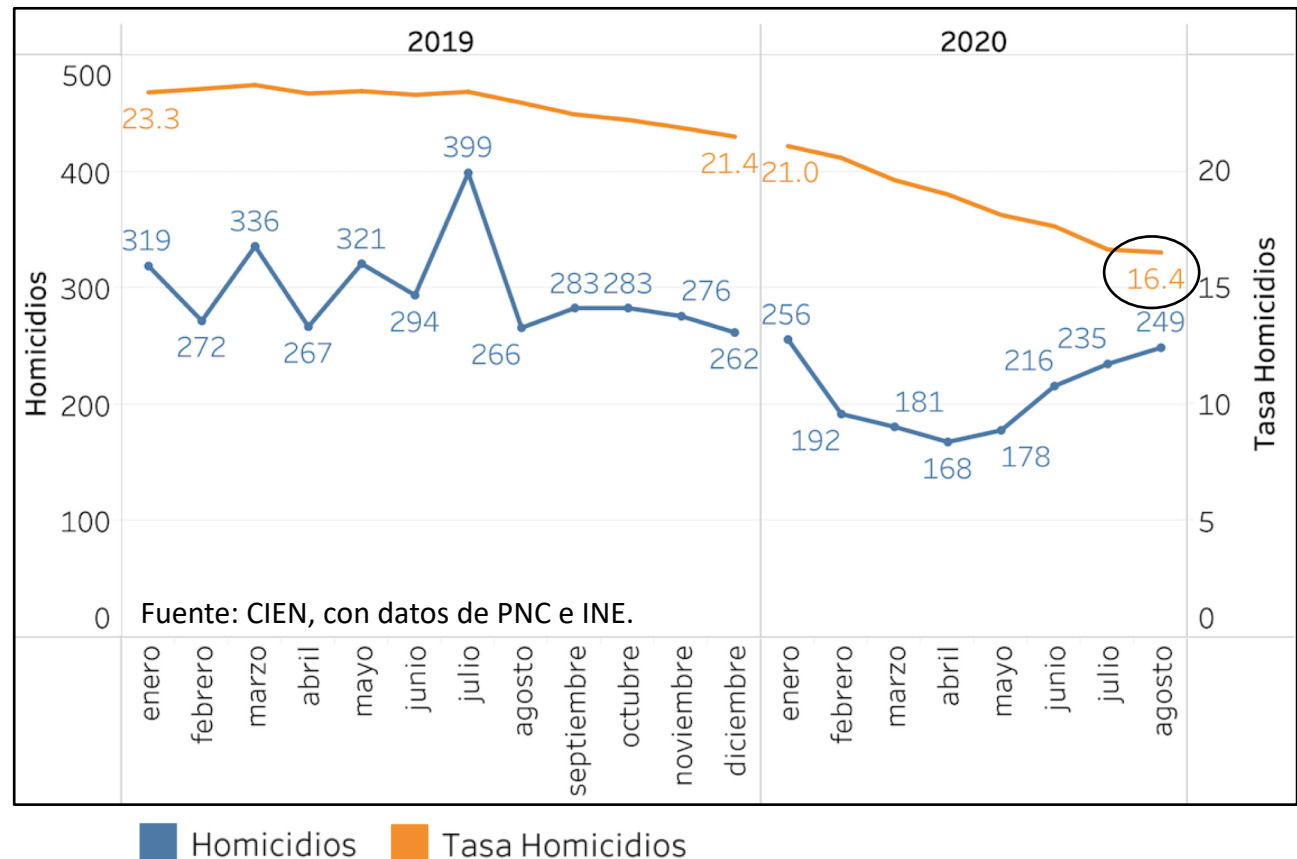


El sub índice de delitos contra la propiedad (*extorsiones, robo de vehículos, motocicletas, furgones con mercadería y residencias*) se redujo 1.1% comparado con el mes anterior.

Cantidad y Tasa de homicidios

La cantidad mensual de homicidios regresó a los niveles de inicios de año.

La tasa se mantiene a la baja y es de 16.4 por cada 100 mil habitantes.



Homicidios por departamento

Homicidios enero-agosto									
Departamento	2019	2020	Diferencia	Cambio %	Departamento	2019	2020	Diferencia	Cambio %
Izabal	122	132	10	8%	Suchitepéquez	37	24	-13	-35%
Huehuetenango	25	34	9	36%	San Marcos	57	43	-14	-25%
Sololá	7	16	9	129%	Alta Verapaz	43	29	-14	-33%
Santa Rosa	64	68	4	6%	Jalapa	83	68	-15	-18%
El Progreso	25	25	0	0%	Jutiapa	86	69	-17	-20%
Baja Verapaz	12	9	-3	-25%	Petén	108	89	-19	-18%
Totonicapán	9	6	-3	-33%	Quetzaltenango	88	67	-21	-24%
Quiché	16	12	-4	-25%	Sacatepéquez	36	12	-24	-67%
Retalhuleu	40	34	-6	-15%	Zacapa	105	61	-44	-42%
Chiquimula	129	118	-11	-9%	Escuintla	269	194	-75	-28%
Chimaltenango	51	39	-12	-24%	Guatemala	1,044	526	-518	-50%
					TOTAL	2,456	1,675	-781	-32%

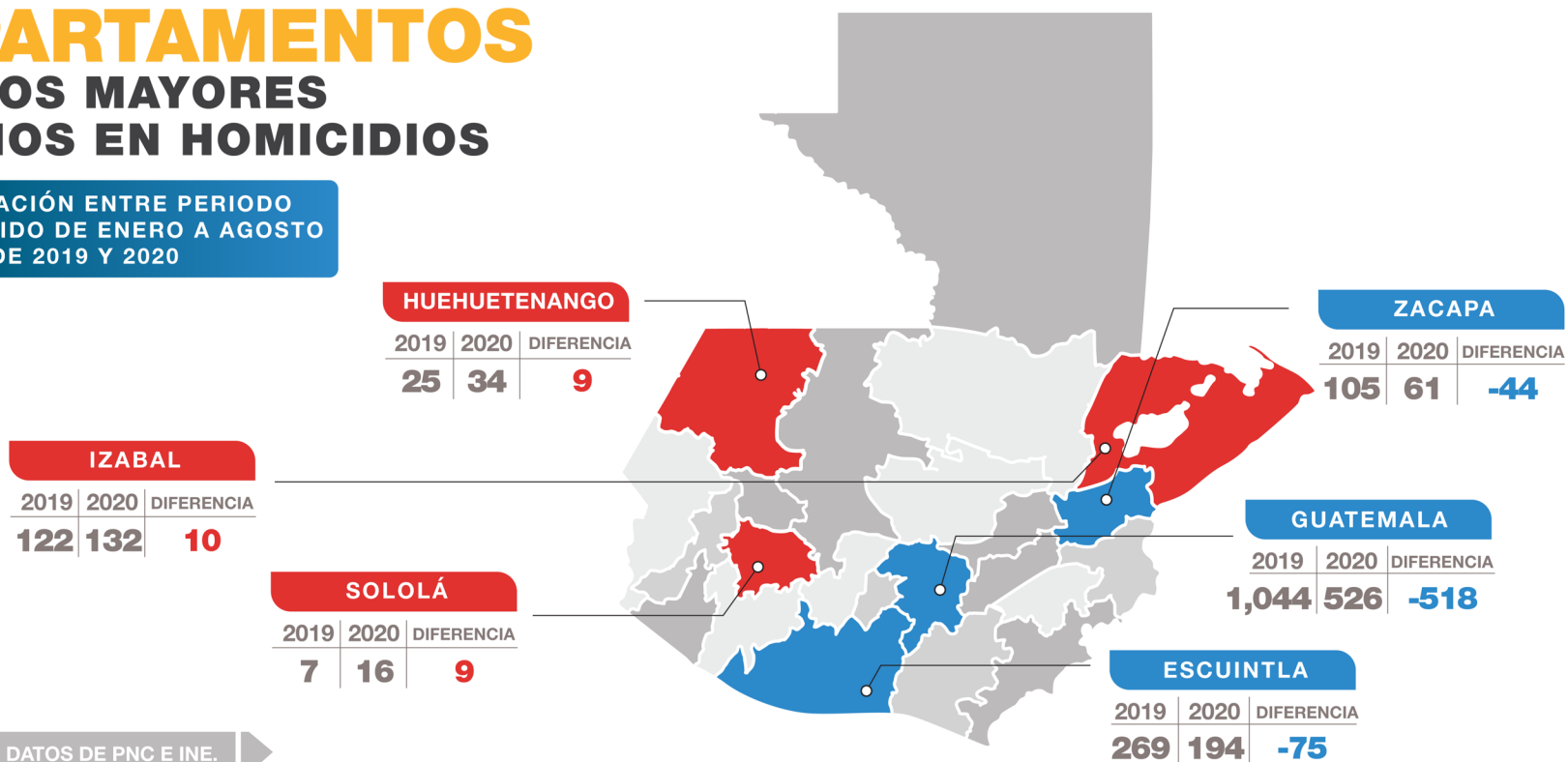
Fuente: CIEN, con datos de PNC.

Hasta agosto de 2020 se registran 781 homicidios menos que en el mismo periodo de 2019, un 32% menos.

Mayores cambios en homicidios por departamento

DEPARTAMENTOS CON LOS MAYORES CAMBIOS EN HOMICIDIOS

COMPARACIÓN ENTRE PERIODO
COMPRENDIDO DE ENERO A AGOSTO
DE 2019 Y 2020



Mayores aumentos de homicidios por municipio

Departamento	Municipio	2019	2020	Diferencia
Escuintla	Masagua	8	16	8
	Nueva Concepción	42	50	8
Izabal	Los Amates	18	26	8
	Livingston	10	16	6
Santa Rosa	Barberena	6	13	7
Huehuetenango	La Democracia	1	8	7
Petén	San Luis	8	15	7
Chiquimula	Quetzaltepeque	3	9	6
Total		96	153	57

Fuente: CIEN, con datos de PNC.

De enero a agosto de 2020, ocho municipios aumentaron 57 homicidios en conjunto. Esto equivale a 59% más homicidios en estos municipios.

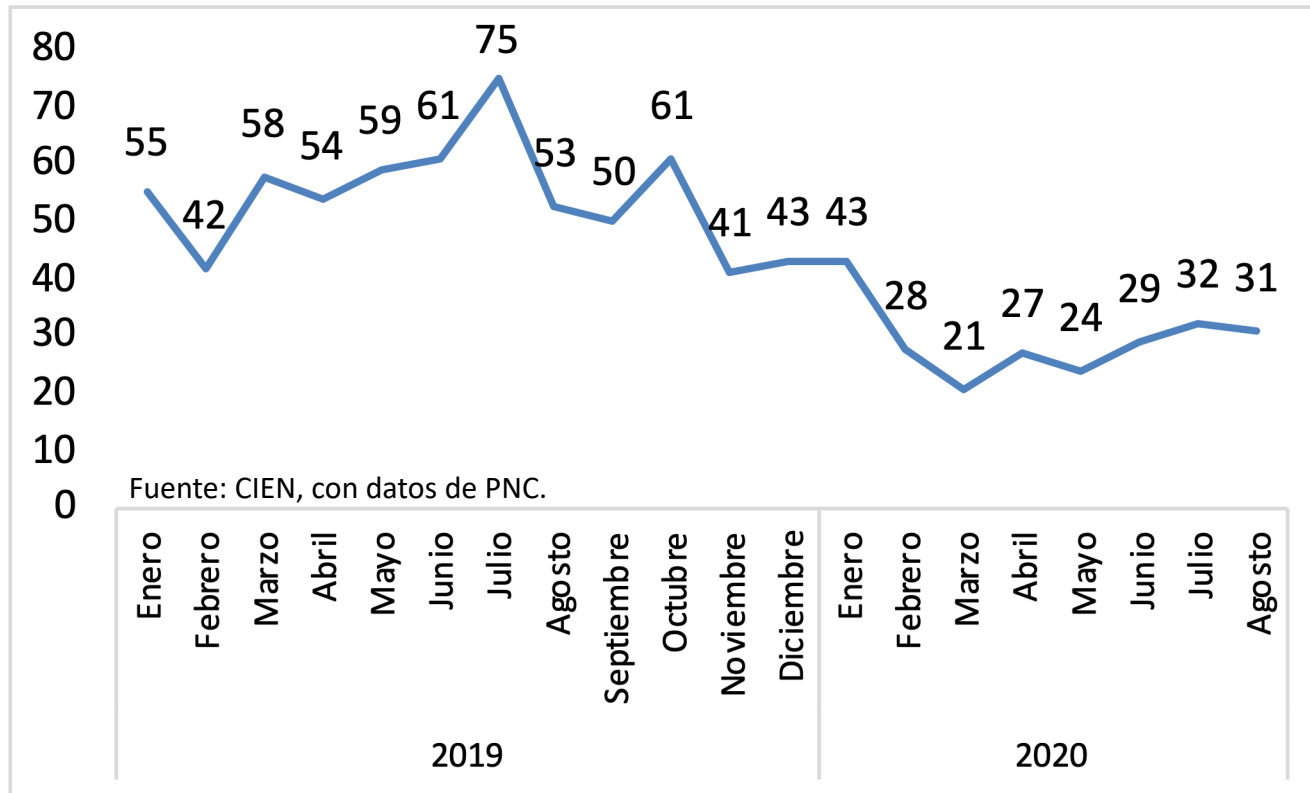
Mayores reducciones de homicidios por municipio

Departamento	Municipio	2019	2020	Diferencia
Guatemala	Guatemala	457	235	-222
	Mixco	127	45	-82
	Villa Nueva	154	79	-75
	San Juan Sacatepéquez	41	12	-29
	San José Pinula	31	5	-26
	Fraijanes	22	2	-20
Escuintla	Palín	27	3	-24
Total		859	381	-478

Fuente: CIEN, con datos de PNC.

De enero a agosto de 2020, siete municipios redujeron 478 homicidios en conjunto. Esto equivale a 56% menos homicidios en estos municipios.

Homicidios en la ciudad capital



La cantidad mensual de homicidios NO ha registrado un aumento drástico en los últimos meses.

Homicidios en la ciudad capital

Zona	2019	2020	Diferencia
Zona 18	101	53	-48
Zona 5	39	13	-26
Zona 1	37	15	-22
Zona 21	45	28	-17
Zona 7	36	22	-14
Zona 9	14	0	-14
Total	272	131	-141

Fuente: CIEN, con datos de PNC.

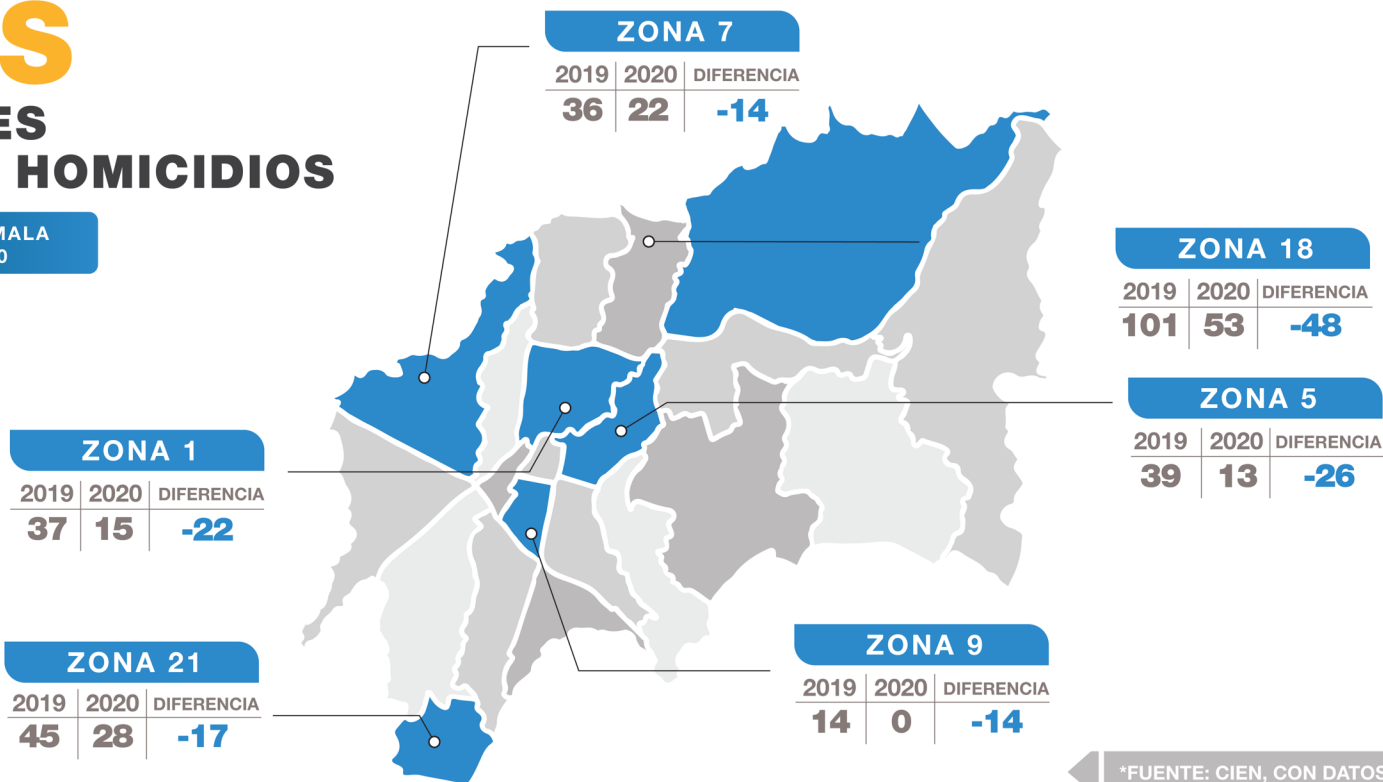
Dos tercios de la reducción de los homicidios en la ciudad capital se registró en estas seis zonas (141 de los 222 menos en todo el municipio).

Zonas con mayores reducciones

ZONAS

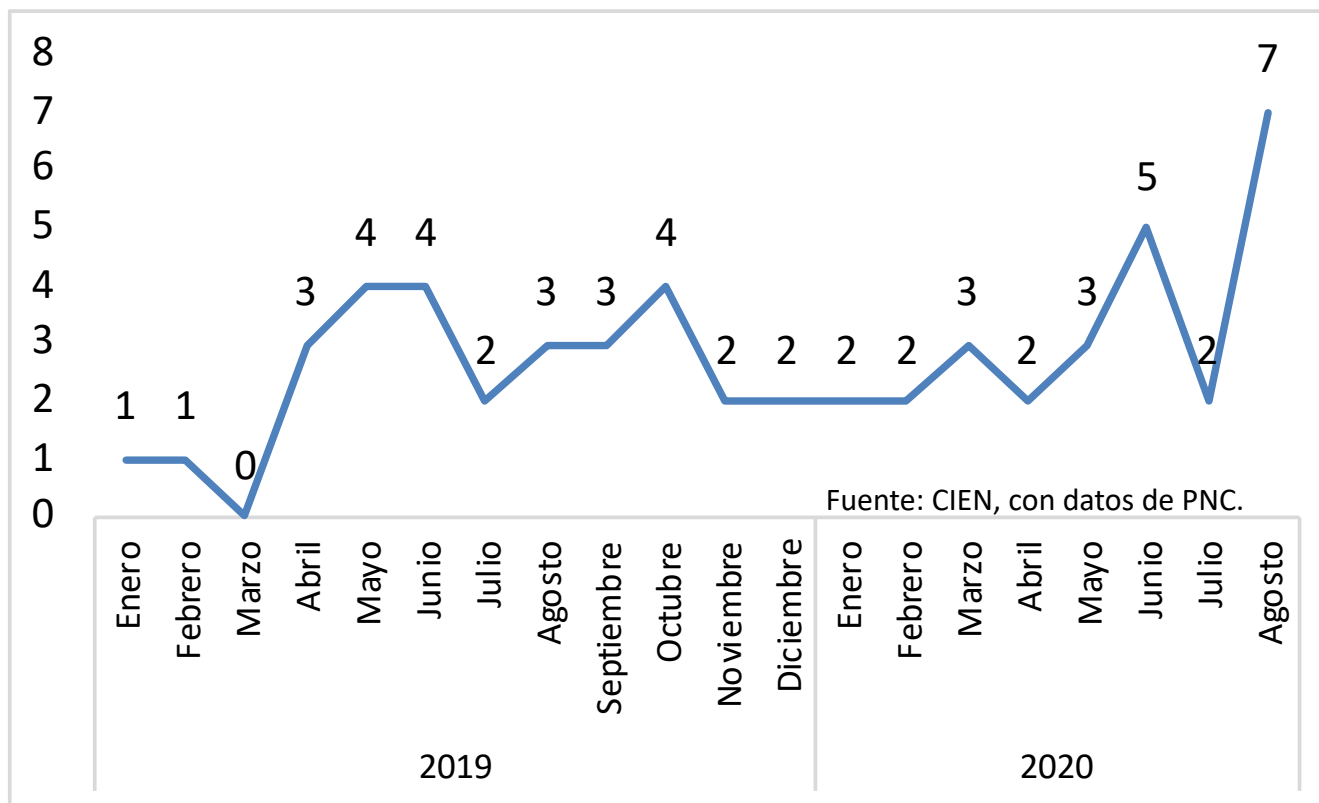
CON MAYORES CAMBIOS EN HOMICIDIOS

EN LA CIUDAD DE GUATEMALA
ENERO A AGOSTO 2020



*FUENTE: CIEN, CON DATOS DE PNC.

Homicidios en Los Amates, Izabal

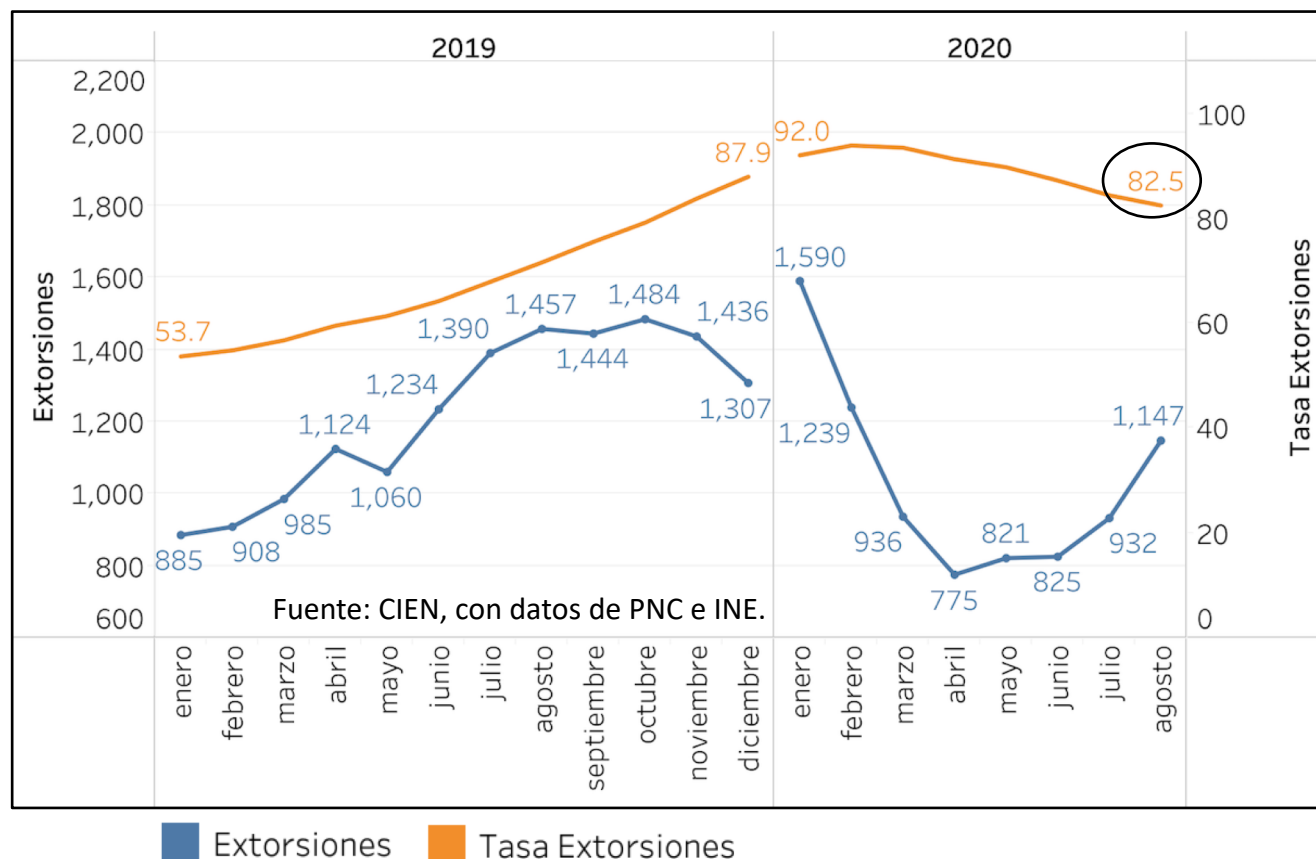


En junio y agosto se registran aumentos.

Denuncias por extorsiones

Las denuncias mensuales por extorsiones muestran una tendencia al alza.

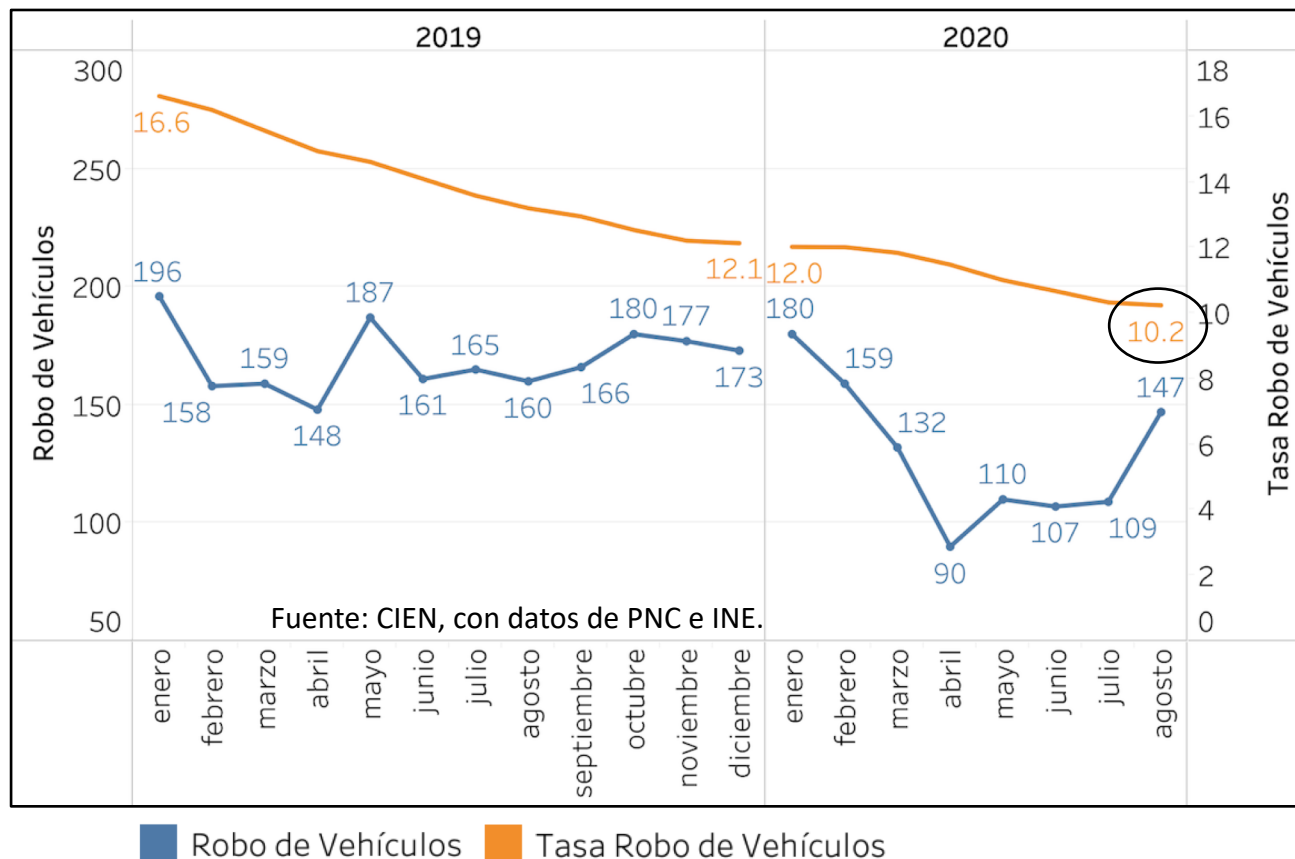
La tasa de denuncias por extorsiones se ha reducido 9.5 puntos en 2020.



Denuncias por robo de vehículos

Las denuncias mensuales por robo de vehículos aumentaron de nuevo.

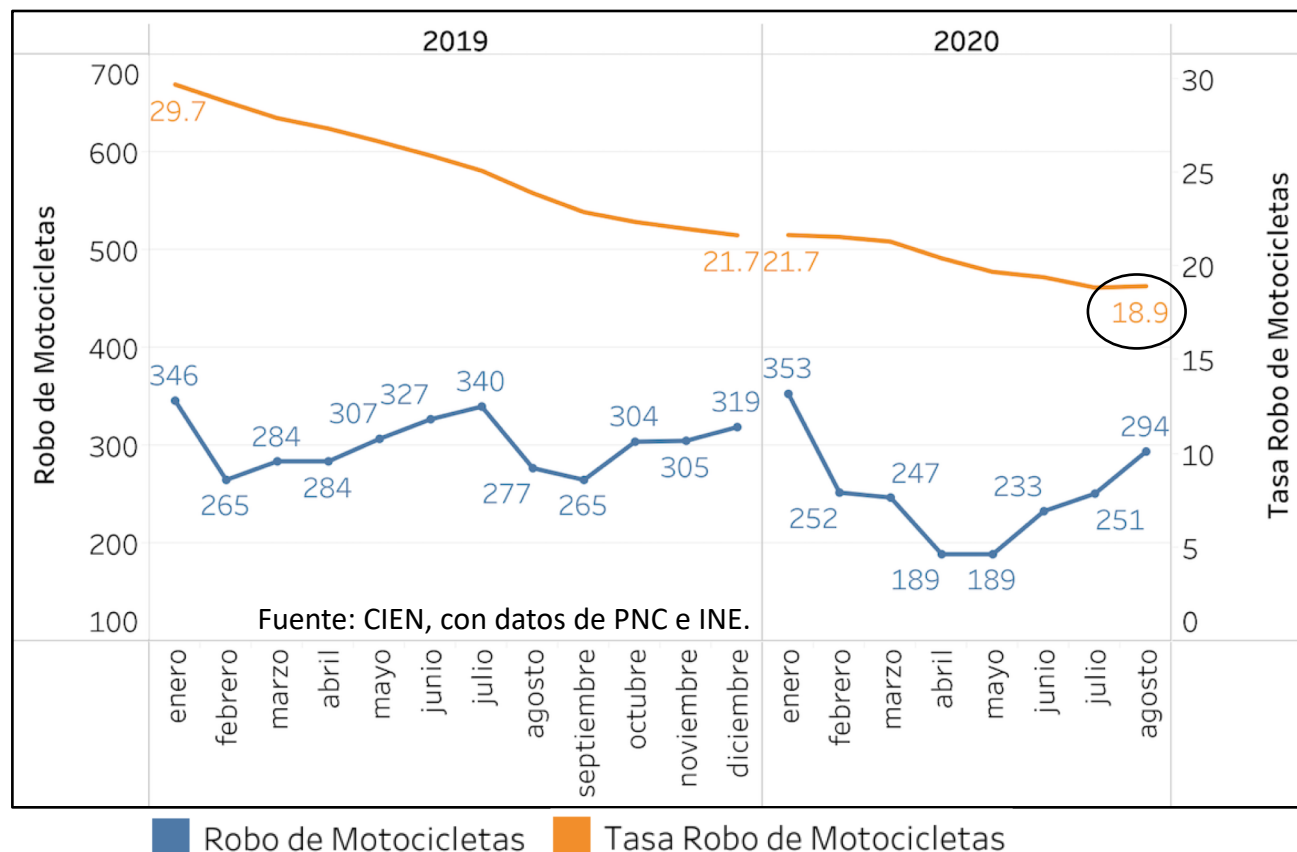
La tasa de denuncias por robo de vehículos se ha reducido 1.8 puntos en 2020.



Denuncias por robo de motocicletas

Las denuncias mensuales por robo de motocicletas siguen aumentando.

La tasa de denuncias por robo de motocicletas se redujo 2.8 puntos en 2020.



Tema del Mes:

Resultados de los Estados de Excepción en Seguridad Ciudadana

Estados de Excepción 2020

Estados de Prevención: enero y febrero

Decreto Gubernativo No.	Fecha	Municipios	Observaciones
1-2020	17 enero - 22 enero	Mixco y San Juan Sacatepéquez	6 días de duración. Según la Ley de Orden Público, no requieren aprobación del Congreso.
2-2020	24 enero - 29 enero	Villa Nueva	
3-2020	5 febrero - 10 febrero	Chimaltenango, El Tejar, San Andrés Itzapa	
4-2020	14 febrero - 18 febrero	Escuintla, Tiquisate, San José, Palín, Nueva Concepción, Santa Lucía Cotzumalguapa	

Estados de Excepción 2020

Estados de Sitio y Prevención: mayo a agosto

Tipo	Decreto Gubernativo No.	Fecha	Municipios	Observaciones
Estados de Sitio	10-2020	29 mayo - 27 junio	Nahualá, Santa Catarina Ixtahuacán, Santa Lucía Utatlán	Ratificado por el Congreso (Decreto 23-2020) el 11 de junio
	11-2020	23 junio - 22 julio	Prórroga del Decreto Gubernativo 10-2020. Solo en los municipios de Nahualá y Santa Catarina Ixtahuacán.	Ratificado por el Congreso (Decreto 26-2020) el 9 de julio
	13-2020	18 julio - 16 agosto	El Estor, Morales, Livingston, Panzós, Santa Catalina La Tinta	No se conoció en el Congreso en las sesiones del 23, 24 y 25 de julio por falta de quórum.
Estados de Prevención	14-2020	26 julio -9 agosto	El Estor, Morales, Livingston, Panzós, Santa Catalina La Tinta	15 días de duración.
	16-2020	13 agosto -27 agosto	El Estor, Morales, Livingston, Panzós, Santa Catalina La Tinta	15 días de duración.

Estado de Sitio en municipios de Sololá

Localización de armamento y equipo.

- Armamento:
 - 54 armas de fuego de diferentes calibres (7 fusiles, 5 subametralladoras, 7 escopetas, 9 rifles, 22 pistolas, 4 revólveres)
 - 36 armas artesanales
 - 1,837 bombas caseras
 - 10,480 municiones
 - 130 morteros artesanales
 - 1 granada de mano
 - 25 armas blancas
- Equipo:
 - 90 celulares
 - 22 radios
 - Otros (2 drones, 6 binoculares, 4 computadoras, 5 chalecos)

Estado de Sitio/Prevención en municipios de Izabal y Alta Verapaz

- Armamento:
 - 19 armas
 - 184 cartuchos útiles
- Detenciones:
 - 155 personas
- Incautaciones:
 - 3 vehículos
 - 48,200 arbustos de coca (equivalente a 64 paquetes de pasta de coca por un valor aproximado de US\$ 320,000 según estimación de las autoridades)
 - US\$ 21,880
 - 39 paquetes de marihuana

Conclusiones

- En los dos municipios de Sololá en conflicto, se ha notado la disposición a seguir con las negociaciones para resolver sus diferencias. Se espera que estas negociaciones prosperen y no se dejen de lado como en el pasado.
- En los municipios de Izabal y Alta Verapaz, a pesar de que no es la primera vez que se interviene en esos territorios, aún mantienen su actividad delictiva y de narcotráfico.

Recomendaciones

- Implementar acciones para reducir las causas y manifestaciones de la problemática de inseguridad y tráfico de drogas en forma coordinada con las diferentes dependencias del Estado, estimulando el involucramiento de los gobiernos municipales e incentivando la participación de los diferentes sectores de la sociedad.
- Retomar la presencia de las instituciones del Estado (Salud, Educación, PNC, MP, etc.) en aquellos lugares en donde debido a la ausencia de estas, aumentan los conflictos y el actuar de grupos criminales y del narcotráfico.
- Resolver las demandas ciudadanas de provisión de servicios, establecer relaciones y fomentar la confianza de la población en las instituciones del Estado.

Índice de Denuncias de Delitos

- septiembre de 2020-

Tema del Mes:
Resultados de los Estados de
Excepción en Seguridad Ciudadana