

Índice de Denuncias de Delitos

- agosto de 2020-

Tema del Mes:
Certeza Jurídica y Seguridad
Ciudadana

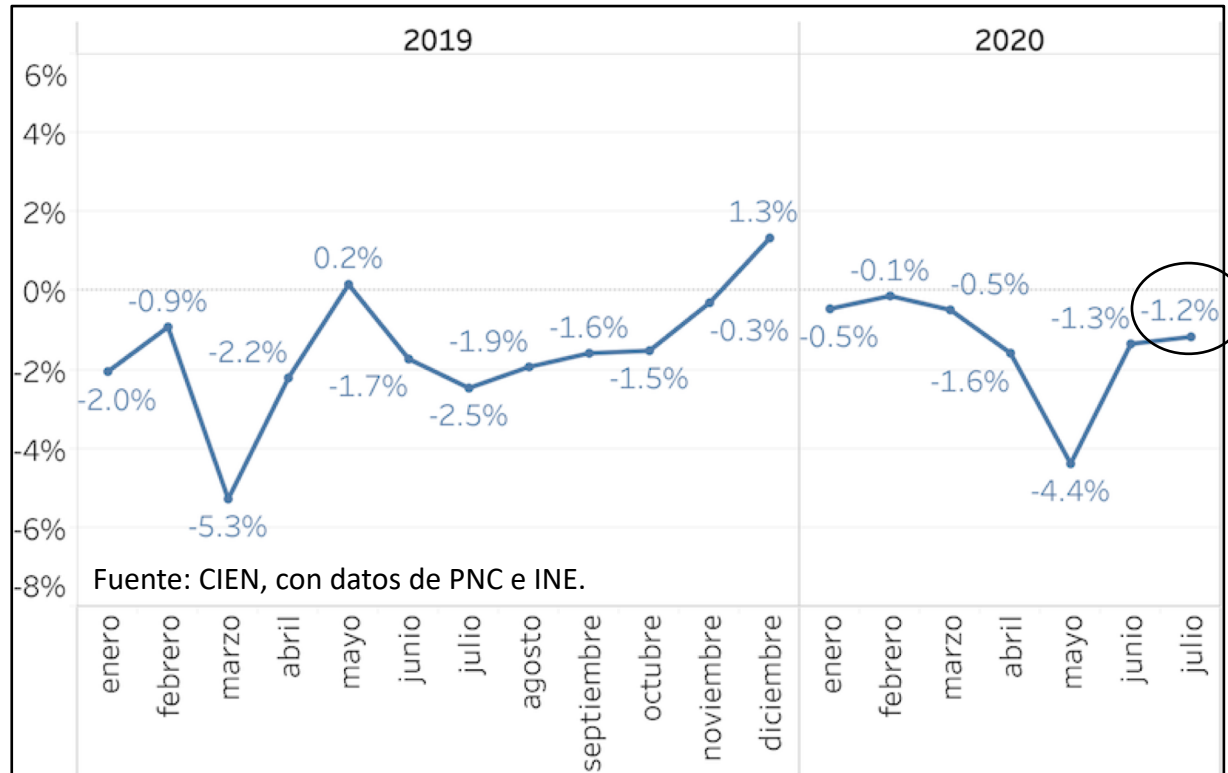
Índice de Denuncias de Delitos

¿Qué es el Índice de Denuncias de Delitos –IDD–?

- El IDD es un índice que da seguimiento a las tasas interanuales de denuncias de nueve delitos*:
 - Sub Índice de Delitos contra las Personas
 1. Homicidios
 2. Lesiones
 3. Violaciones
 4. Secuestros
 - Sub Índice de Delitos contra la Propiedad
 5. Extorsiones
 6. Robo de vehículos
 7. Robo de motocicletas
 8. Robo de furgones con mercadería
 9. Robo a viviendas

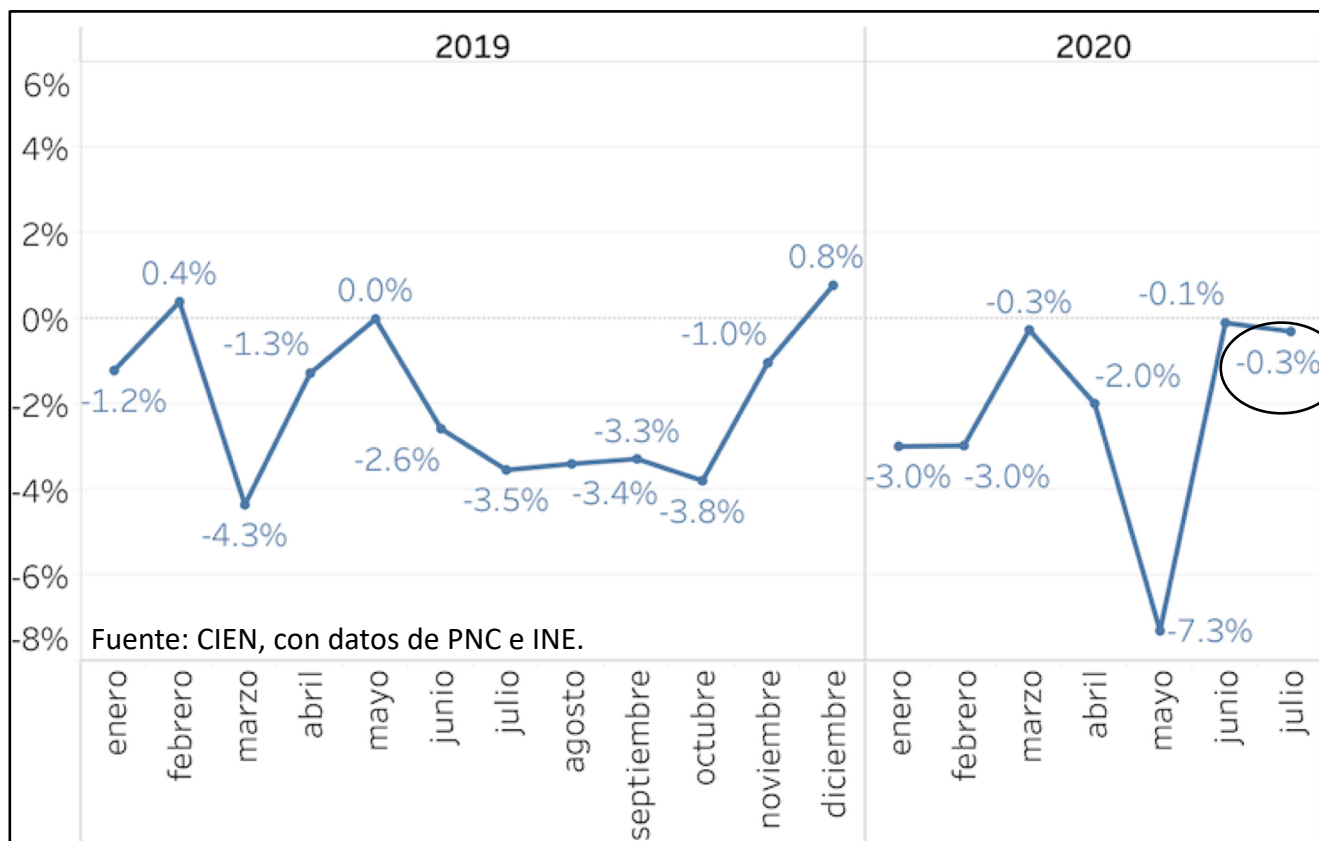
*datos recopilados por PNC

Cambios en el IDD



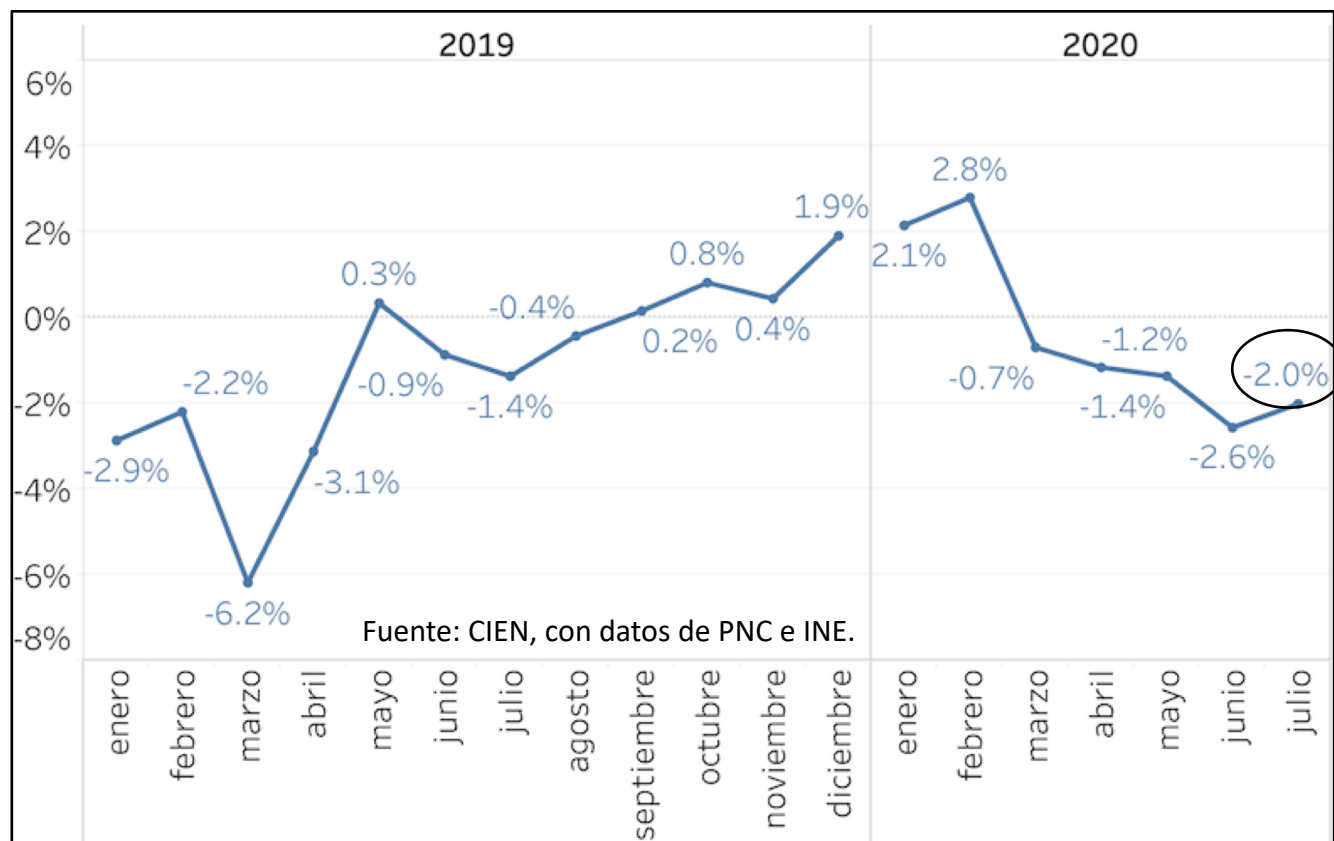
En julio de 2020 el índice se redujo 1.2%, lo cual significa que las tasas de las denuncias de los nueve delitos **se redujeron** en su conjunto.

Sub Índice de Delitos contra las Personas



El sub índice de delitos contra las personas (*homicidios, secuestros, violaciones y lesiones*) se redujo 0.3% respecto al mes anterior.

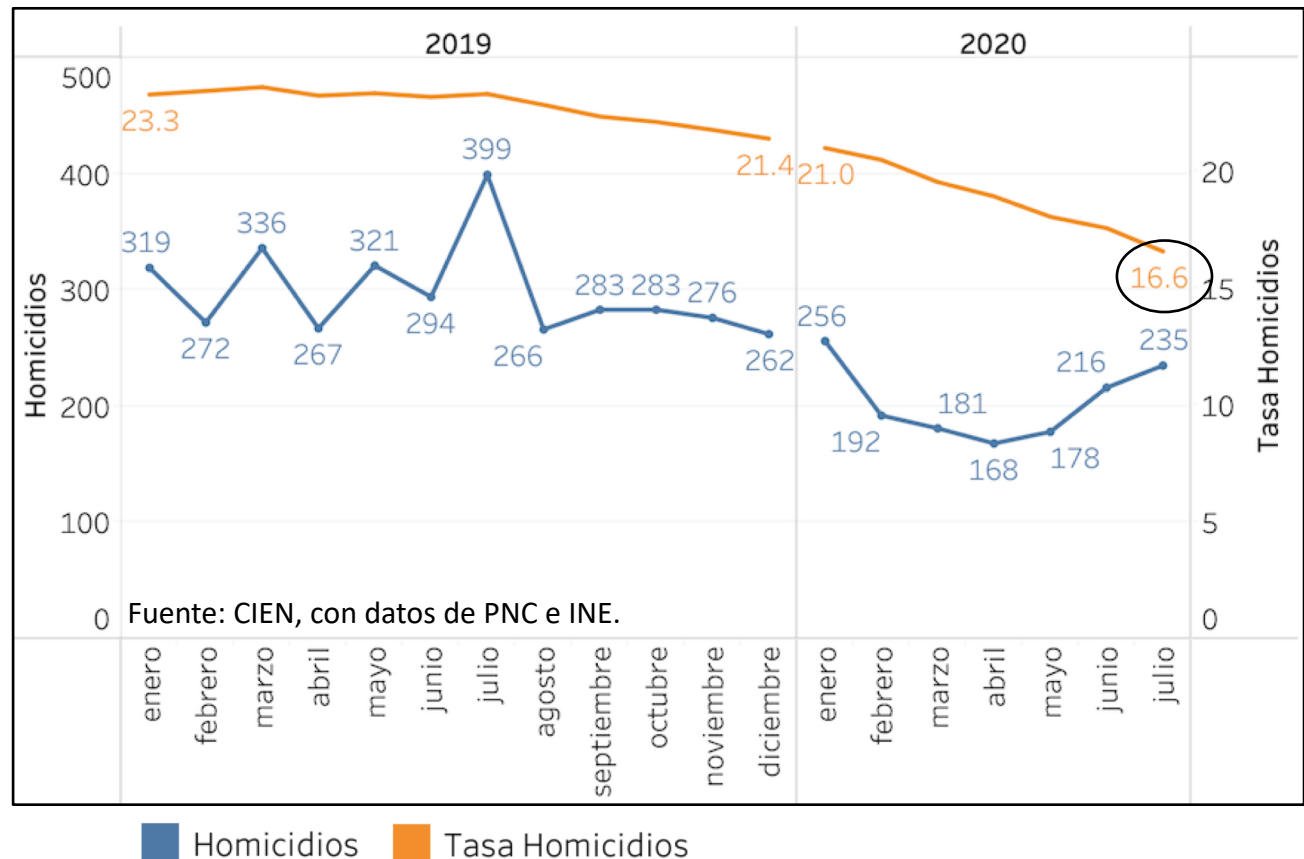
Sub Índice de Delitos contra la Propiedad



Cantidad y Tasa de homicidios

La cantidad mensual de homicidios regresó a los niveles de inicios de año.

La tasa se mantiene a la baja y es de 16.6 por cada 100 mil habitantes.



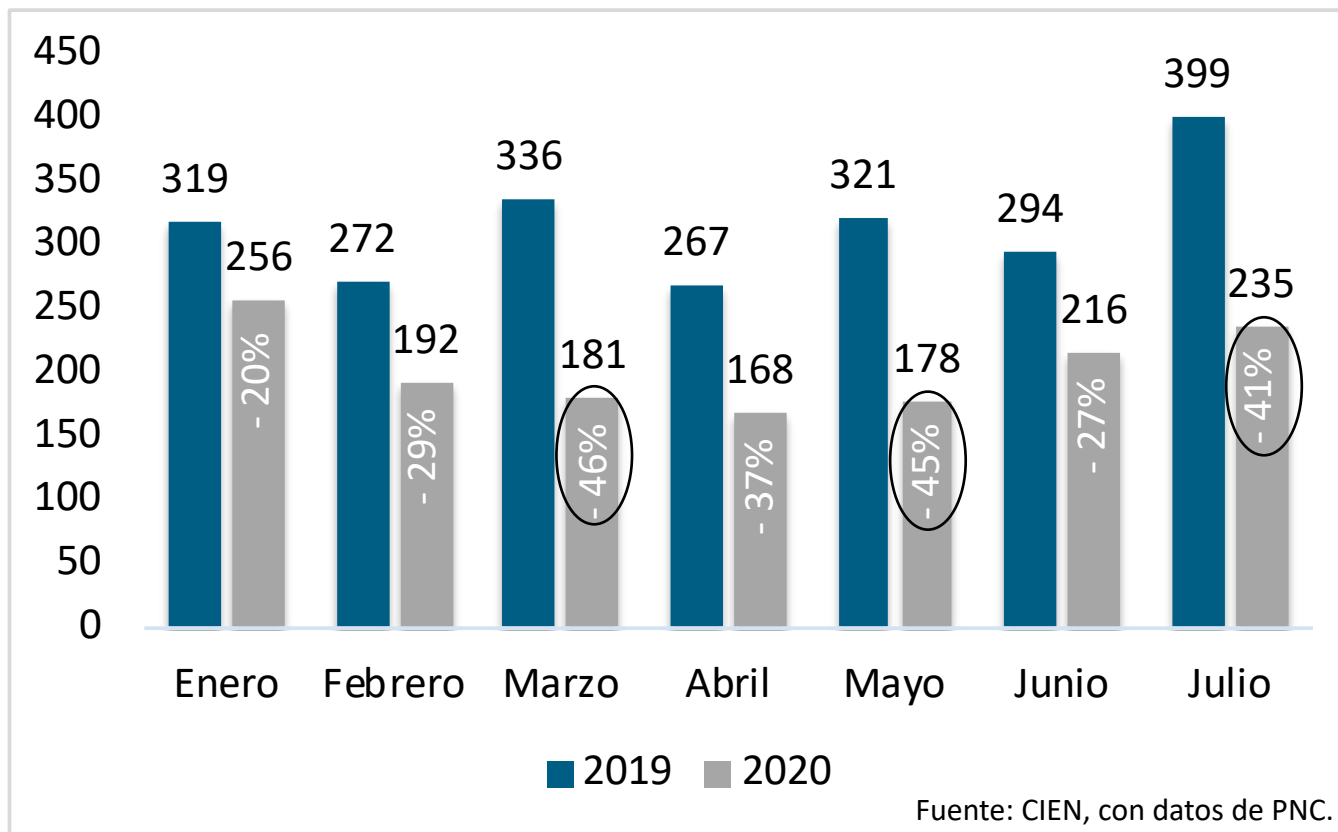
Homicidios por departamento

Homicidios enero-julio									
Departamento	2019	2020	Diferencia	Cambio %	Departamento	2019	2020	Diferencia	Cambio %
Huehuetenango	21	28	7	33%	Chimaltenango	44	33	-11	-25%
Sololá	7	12	5	71%	Alta Verapaz	39	26	-13	-33%
Izabal	107	106	-1	-1%	Jutiapa	77	63	-14	-18%
Baja Verapaz	10	9	-1	-10%	Jalapa	74	60	-14	-19%
El Progreso	22	20	-2	-9%	Chiquimula	116	100	-16	-14%
Totonicapán	6	3	-3	-50%	Sacatepéquez	31	12	-19	-61%
Santa Rosa	59	55	-4	-7%	Petén	101	76	-25	-25%
Quiché	16	7	-9	-56%	Quetzaltenango	81	55	-26	-32%
Retalhuleu	38	28	-10	-26%	Zacapa	99	54	-45	-45%
Suchitepéquez	29	19	-10	-34%	Escuintla	233	160	-73	-31%
San Marcos	52	41	-11	-21%	Guatemala	928	459	-469	-51%
					TOTAL	2,190	1,426	-764	-35%

Fuente: CIEN, con datos de PNC.

Hasta el mes de julio de 2020 se registran 764 homicidios menos que en el mismo periodo de 2019, un 35% menos.

Homicidios de enero a julio 2019 y 2020



Las mayores reducciones se registraron en marzo, mayo y julio.

Concentración de los homicidios 2020

No.	Departamento	Municipio	Homicidios	Proporción	Acumulada
1	Guatemala	Guatemala*	204	14.3%	14.3%
2	Guatemala	Villa Nueva	69	4.8%	19.1%
3	Escuintla	Nueva Concepción	44	3.1%	22.2%
4	Escuintla	Escuintla*	40	2.8%	25.0%
5	Jalapa	Jalapa*	39	2.7%	27.8%
6	Guatemala	Mixco	38	2.7%	30.4%
7	Izabal	Puerto Barrios*	37	2.6%	33.0%
8	Izabal	Morales	31	2.2%	35.2%
9	Guatemala	Villa Canales	30	2.1%	37.3%
10	Chiquimula	Chiquimula*	27	1.9%	39.2%
11	Jutiapa	Jutiapa*	25	1.8%	41.0%
12	Guatemala	San Pedro Ayampuc	24	1.7%	42.6%
13	Quetzaltenango	Coatepeque	24	1.7%	44.3%
14	Guatemala	Amatitlán	21	1.5%	45.8%
15	Escuintla	San José (E)	21	1.5%	47.3%
16	Petén	La Libertad (P)	20	1.4%	48.7%
17	Chimaltenango	Chimaltenango*	20	1.4%	50.1%

17 municipios concentran la mitad de todos los homicidios.

Mayores reducciones de homicidios por municipio

Departamento	Municipio	2019	2020	Diferencia	Cambio
Guatemala	Guatemala	404	204	-200	-49.5%
	Mixco	111	38	-73	-65.8%
	Villa Nueva	140	69	-71	-50.7%
	San Juan Sacatepéquez	34	9	-25	-73.5%
	San José Pinula	26	3	-23	-88.5%
	Fraijanes	22	1	-21	-95.5%
	San Miguel Petapa	37	19	-18	-48.6%
	Villa Canales	45	30	-15	-33.3%
Escuintla	Palín	24	2	-22	-91.7%
	Tiquisate	32	16	-16	-50.0%
Zacapa	Zacapa	35	16	-19	-54.3%
Total		910	407	-503	-55.3%

De enero a julio de 2020, once municipios redujeron 503 homicidios en conjunto. Esto equivale a 55% menos homicidios en estos municipios.

Fuente: CIEN, con datos de PNC.

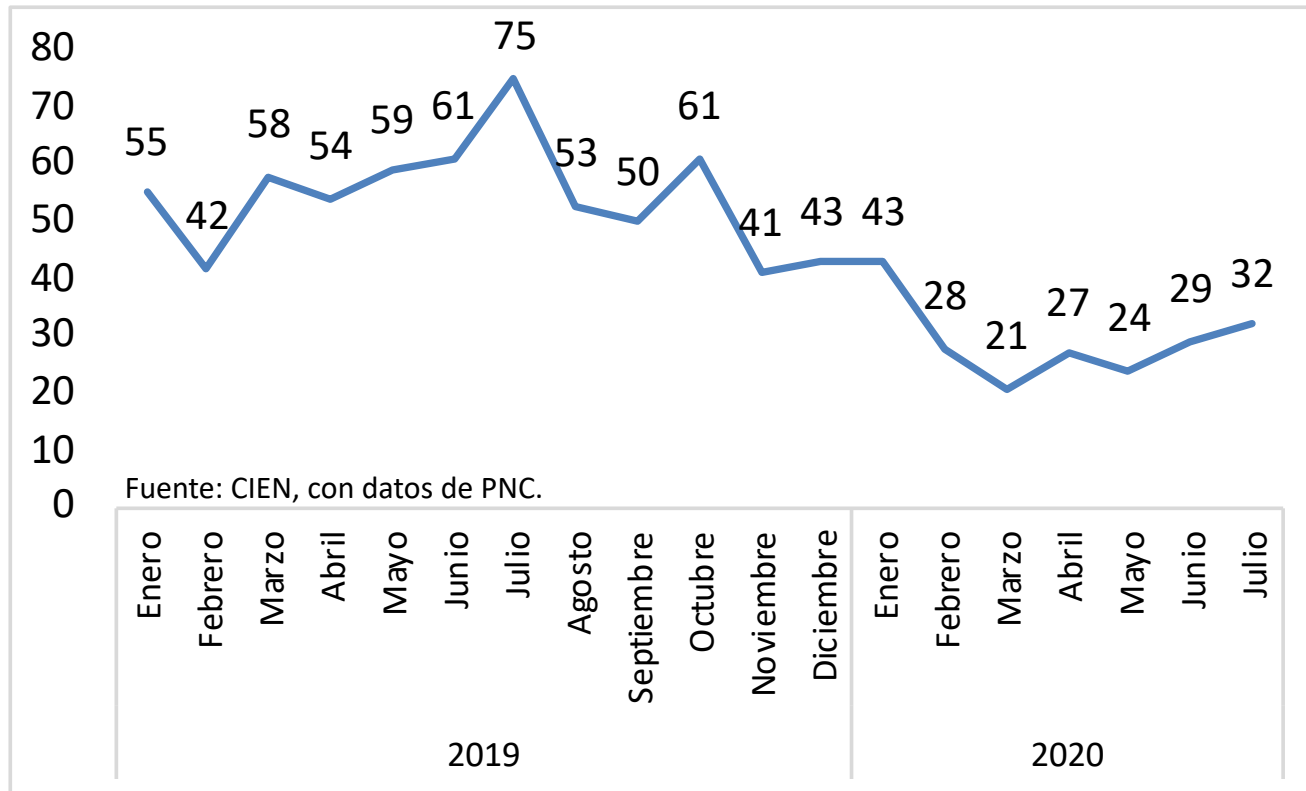
Mayores aumentos de homicidios por municipio

Departamento	Municipio	2019	2020	Diferencia	Cambio
Escuintla	Masagua	6	14	8	133.3%
	Nueva Concepción	38	44	6	15.8%
Huehuetenango	La Democracia	1	8	7	700.0%
Santa Rosa	Cuilapa	3	8	5	166.7%
	Barberena	5	10	5	100.0%
Total		53	84	31	58.5%

Fuente: CIEN, con datos de PNC.

De enero a julio de 2020, cinco municipios aumentaron 31 homicidios en conjunto.

Homicidios en la ciudad capital



La cantidad mensual de homicidios ha estado aumentando pero sigue en niveles por debajo de lo registrado en 2019.

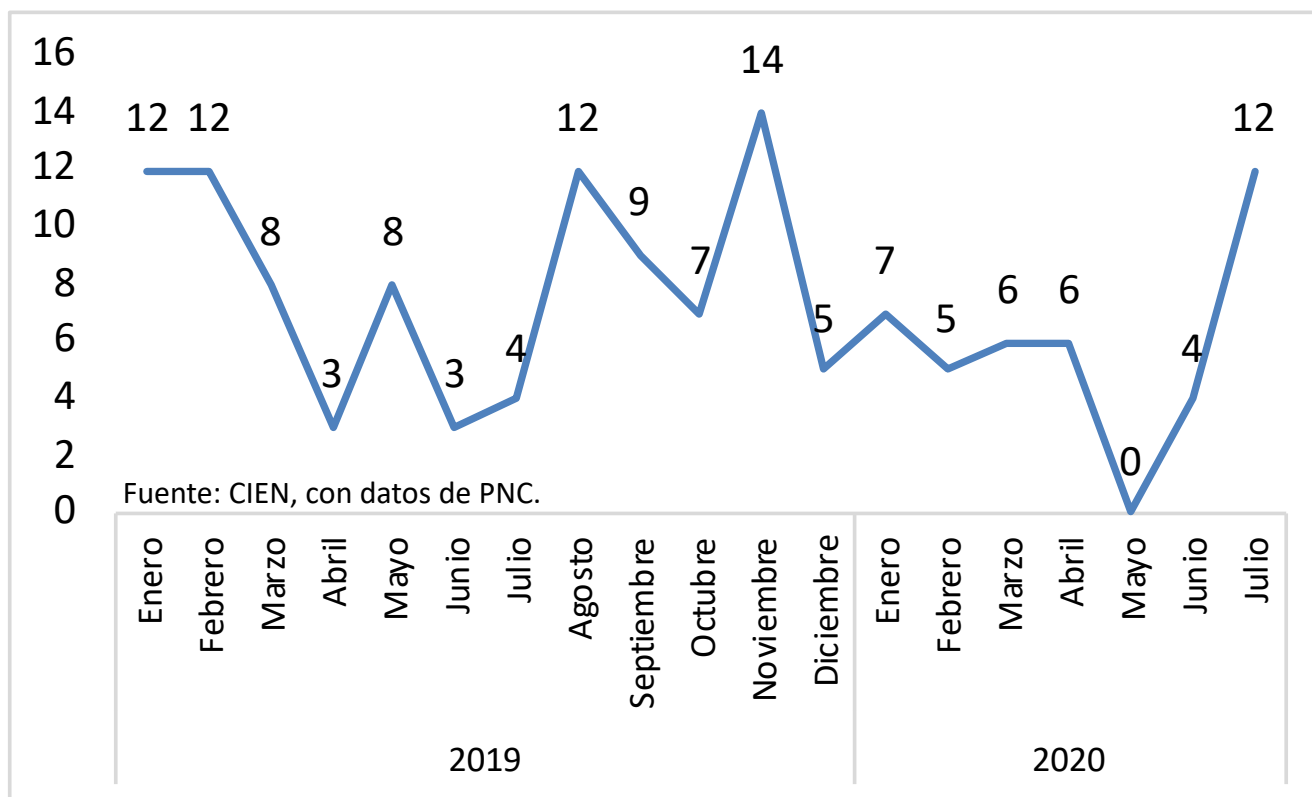
Homicidios en la ciudad capital

Zona	2019	2020	Diferencia
Zona 18	84	49	-35
Zona 1	37	12	-25
Zona 5	34	13	-21
Zona 21	43	28	-15
Zona 9	13	0	-13
Total	211	102	-109

Fuente: CIEN, con datos de PNC.

La mitad de la reducción de los homicidios en la ciudad capital se registró en estas cinco zonas (109 de los 200 menos en todo el municipio).

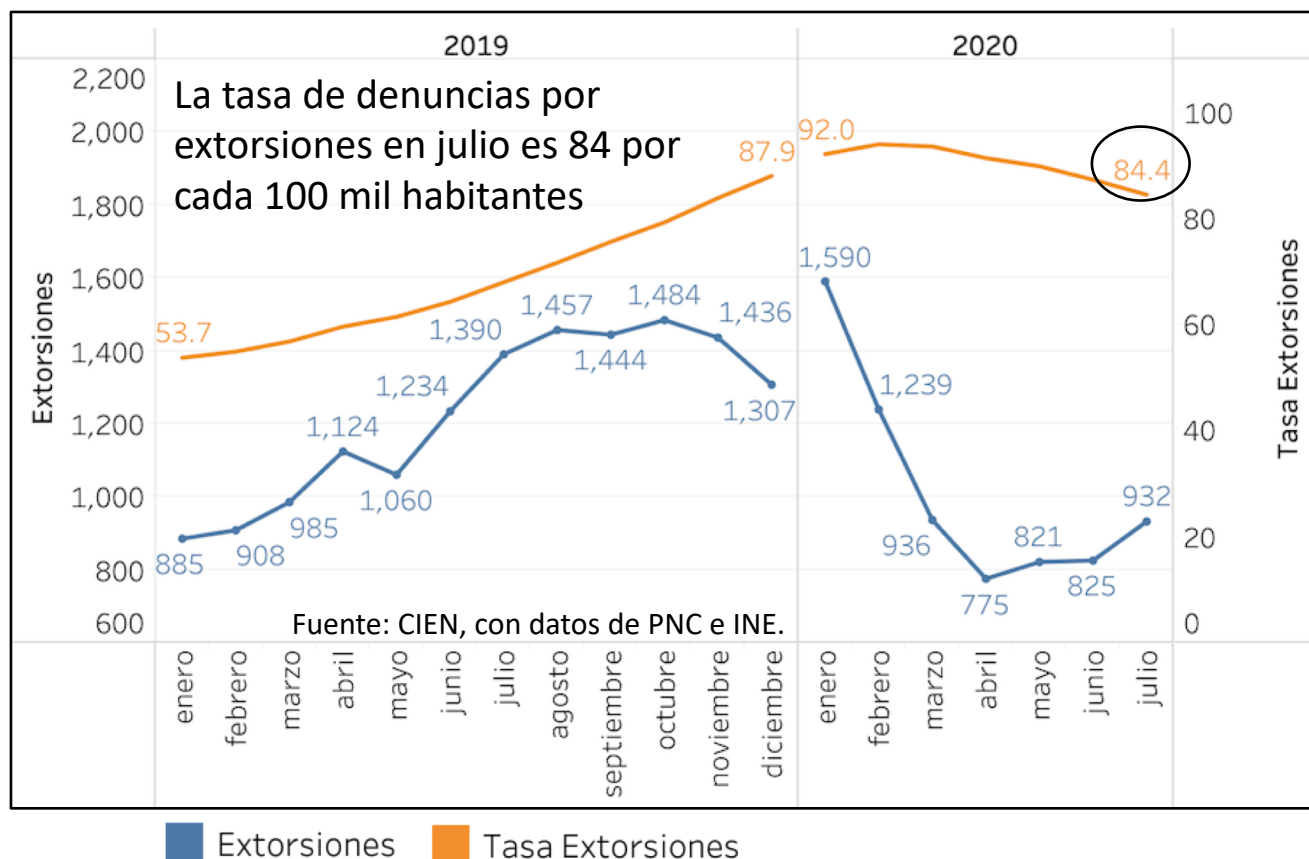
Homicidios en la cabecera de Escuintla



En julio hubo un repunte que alcanzó los niveles del año 2019.

Denuncias por extorsiones

Las denuncias mensuales por extorsiones muestran una tendencia al alza pero aún están por debajo de las registradas entre marzo de 2019 y marzo de 2020.



Tema del Mes:

Certeza Jurídica y Seguridad Ciudadana

Sociedad Civilizada

Una persona debe esperar como mínimo de los demás que:

- 1) No lo agredan,
- 2) Le respeten su propiedad,
- 3) Intercambien de buena fe,
- 4) Actúen con prudencia,
- 5) Manejen con cautela sus bienes.

Definición de Estado de Derecho

Para el Secretario General de las Naciones Unidas en su Informe sobre el estado de Derecho, lo define como: “(...) un principio de gobernanza en el que todas las personas, instituciones y entidades, públicas y privadas, incluido el propio Estado, están sometidas a leyes que se promulgan públicamente, se hacen cumplir por igual y se aplican con independencia, además de ser compatibles con las normas y los principios internacionales de derechos humanos. Asimismo, exige que se adopten medidas para garantizar el respeto de los principios de primacía de la ley, igualdad ante la ley, separación de poderes, participación en la adopción de decisiones, legalidad, no arbitrariedad, y transparencia procesal y legal”.

El Estado de Derecho y el Poder Político

El estado de Derecho produce una cierta incomodidad de cara al fenómeno del dominio político. Lo que conduce a procurar una estructura constitucional que limite efectivamente al poder político y deje espacios de autonomía individual frente al poder y traducirse en una mejor legalidad, reducción de los costos de transacción en el mercado, respeto a la propiedad privada, certeza jurídica y economía de mercado. Donde la pobreza y la corrupción han sido consecuencia de este modelo deficitario y de la ausencia de un sólido sistema político democrático con partidos políticos fuertes no estatales que frenen la insaciable voracidad de los que detentan el poder.

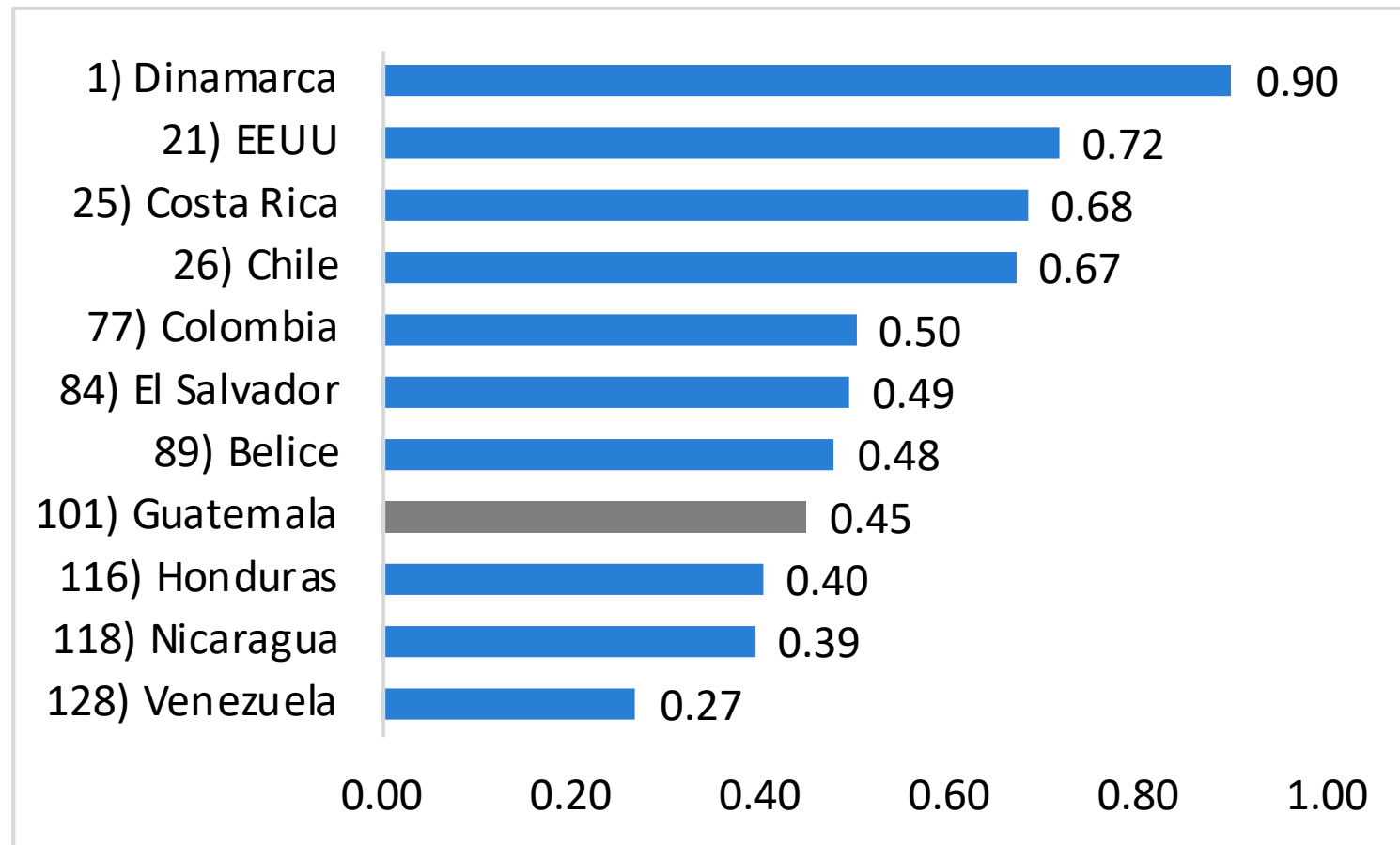
Certeza Jurídica

La poca confianza que impera en la ciudadanía por el ordenamiento jurídico, se debe fundamentalmente a la escasa garantía que ofrece la justicia a sus habitantes, quienes no encuentran una tutela judicial efectiva frente sus controversias, en consecuencia un poder público que no garantiza ni la seguridad ni la **certeza jurídica**.

Índice del Estado de Derecho (IED)

- Elaborado por el World Justice Project (WJP).
- Se incluyen 128 países.
- Se miden ocho dimensiones:
 - 1) Límites al poder gubernamental
 - 2) Ausencia de corrupción
 - 3) Gobierno abierto
 - 4) Derechos fundamentales
 - 5) Orden y seguridad
 - 6) Cumplimiento regulatorio
 - 7) Justicia civil
 - 8) Justicia penal.

Resultados del IED 2020 - 128 países



Fuente: CIEN, con datos del WJP.

Punteo de Guatemala por dimensiones

Año	2014	2015	2016	2017-2018	2019	2020
Punteo General	0.44	0.44	0.44	0.44	0.46	0.45
Punteo por Factores						
1. Límites al poder gubernamental	0.52	0.51	0.53	0.54	0.54	0.52
2. Ausencia de corrupción	0.37	0.33	0.34	0.35	0.37	0.34
3. Gobierno abierto	0.45	0.48	0.49	0.49	0.51	0.51
4. Derechos fundamentales	0.56	0.56	0.55	0.55	0.55	0.54
5. Orden y seguridad	0.54	0.56	0.59	0.58	0.59	0.59
6. Cumplimiento regulatorio	0.39	0.40	0.39	0.35	0.42	0.42
7. Justicia civil	0.36	0.36	0.33	0.35	0.37	0.37
8. Justicia penal	0.30	0.30	0.29	0.30	0.32	0.30

Fuente: CIEN, con datos del WJP.

Conclusiones

- Las cifras del Índice del Estado de Derecho del WJP presentan una precariedad institucional y además no evidencia avance.
- Procupa el estancamiento y bajo nivel de la justicia tanto civil como penal.
- La corrupción sigue siendo un tema sin mejoría. Se persigue sus efectos y no sus causas.
- Es imperativo consolidar un sistema público basado en el mérito, rendición de cuentas y evaluación.

Índice de Denuncias de Delitos

- agosto de 2020-

Tema del Mes:
Certeza Jurídica y Seguridad
Ciudadana