

Índice de Denuncias de Delitos

- agosto de 2019-

Tema del Mes:
Agenda Prioritararia: Seguridad
y Justicia Criminal

#SeguridadGT



iMarcando el rumbo!

Índice de Denuncias de Delitos



¡Marcando el rumbo!

#SeguridadGT



Coalición por la
Seguridad Ciudadana



¿Qué es el Índice de Denuncias de Delitos –IDD-?

- El IDD es un índice que da seguimiento a las tasas interanuales de denuncias de 9 delitos*:
 - Sub índice de Delitos contra las Personas
 1. Homicidios
 2. Lesiones
 3. Violaciones
 4. Secuestros
 - Sub índice de Delitos contra la Propiedad
 5. Extorsiones
 6. Robo de vehículos
 7. Robo de motocicletas
 8. Robo de furgones con mercadería
 9. Robo a viviendas

*datos recopilados por PNC



iMarcando el rumbo!

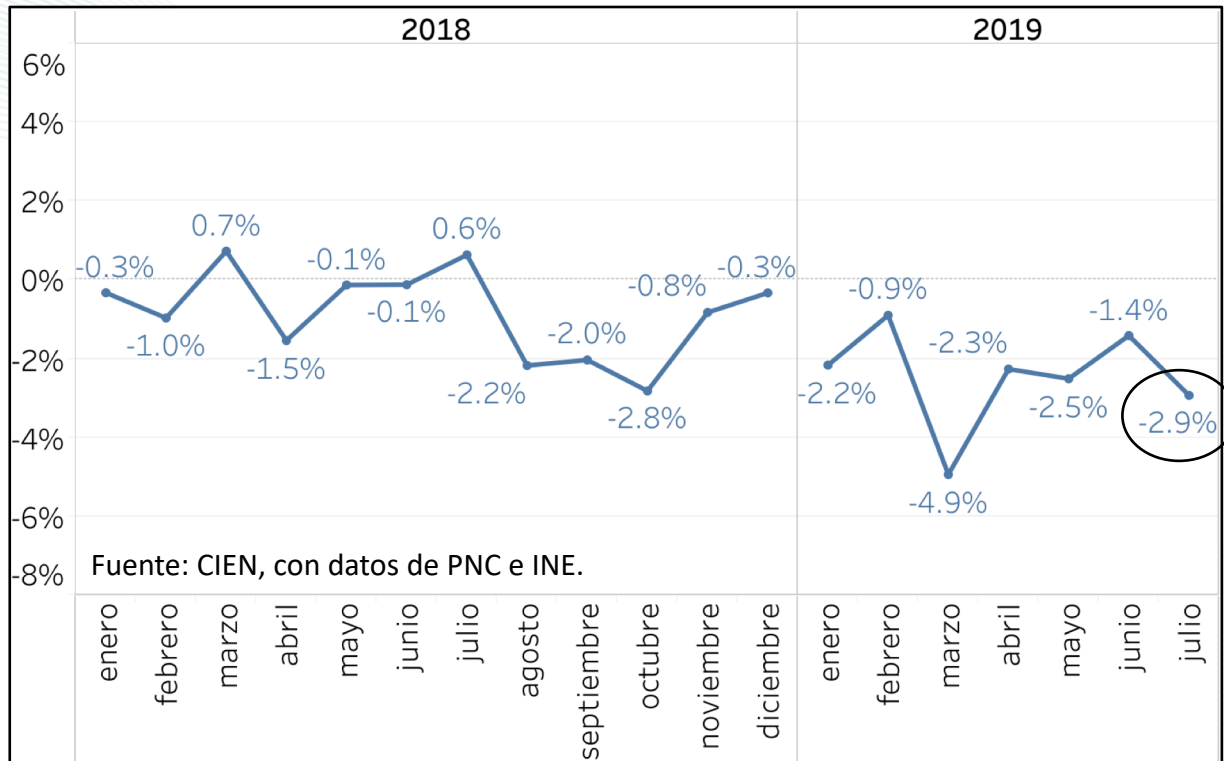
#SeguridadGT



Coalición por la
Seguridad Ciudadana

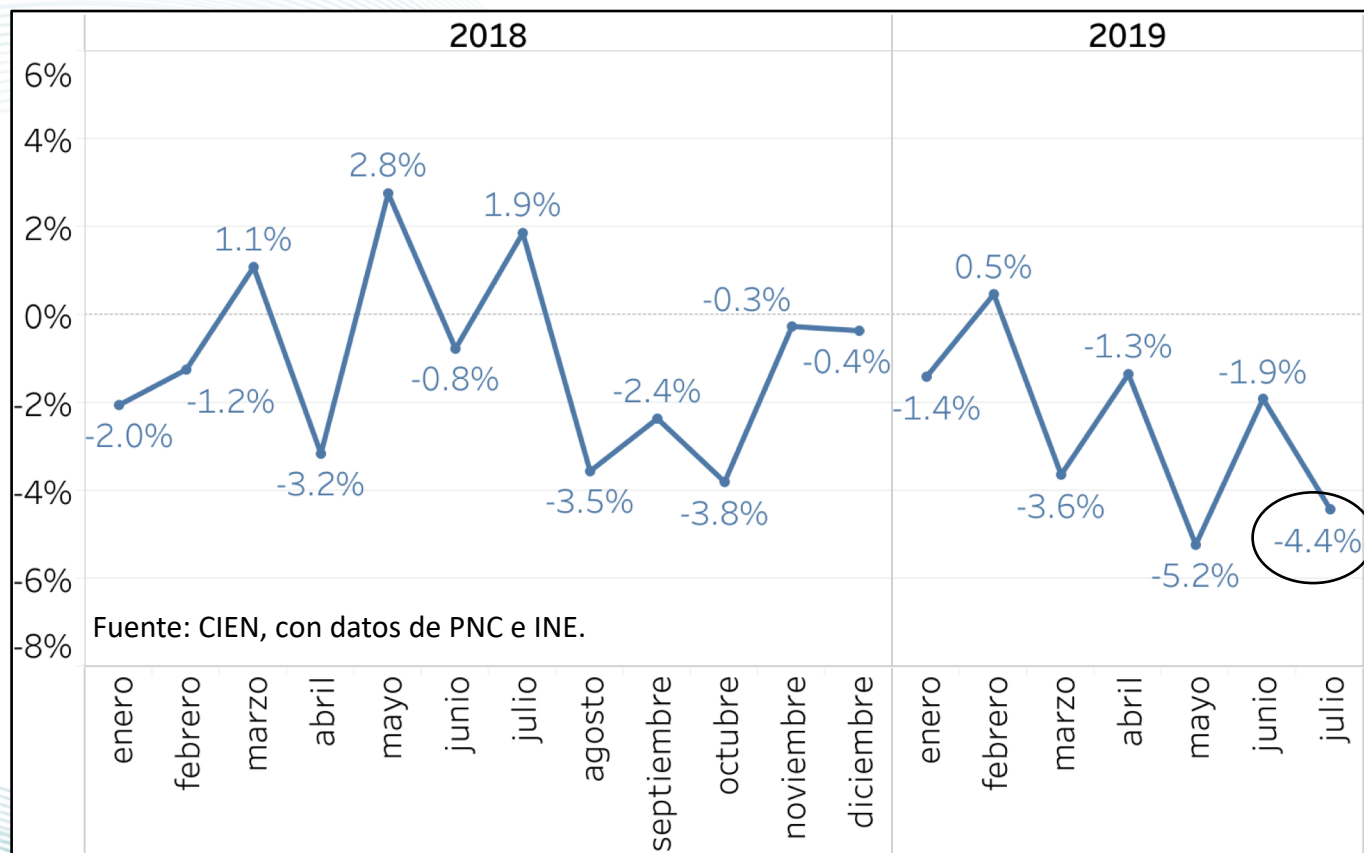


Cambios en el IDD



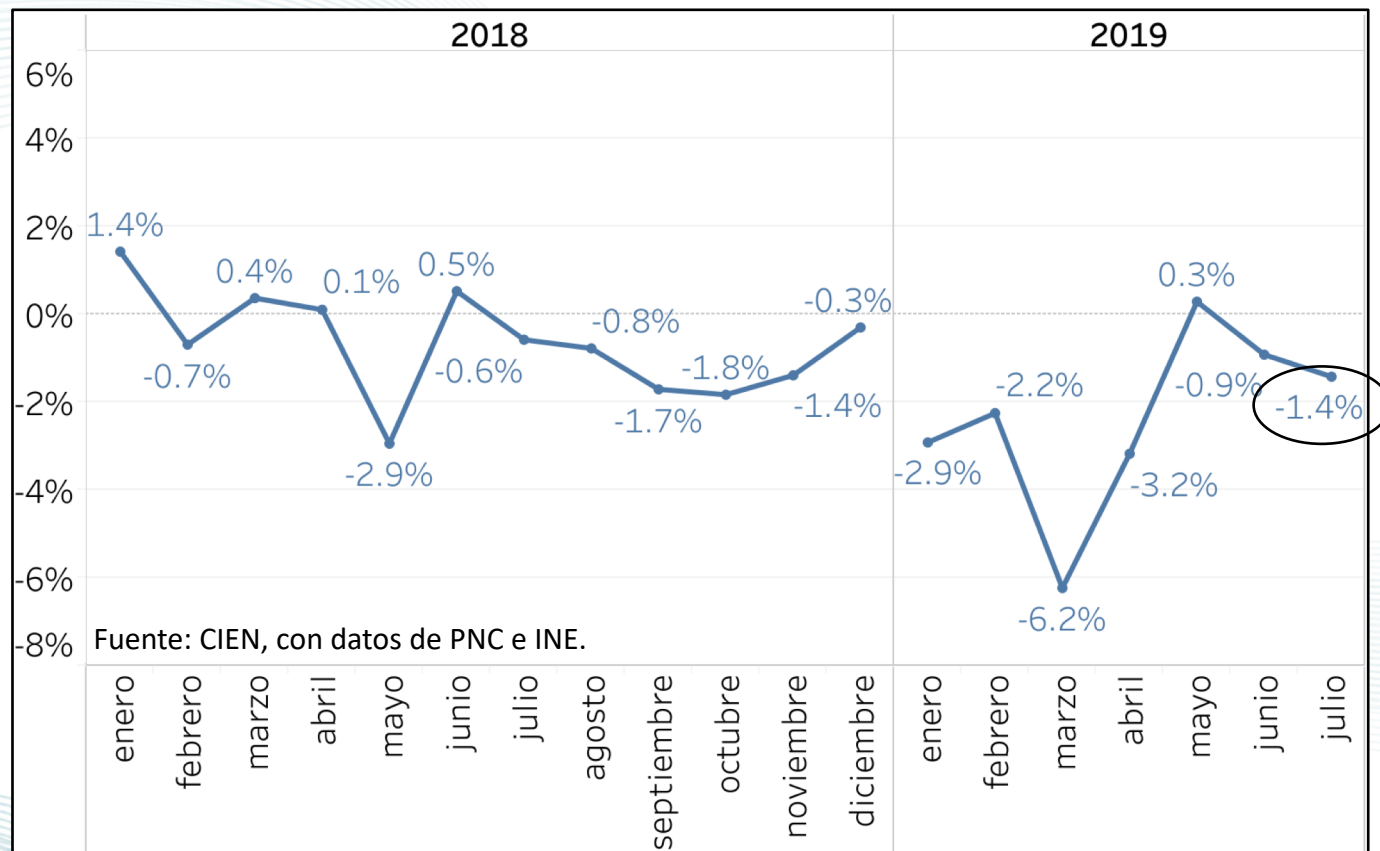
En junio de 2019 el índice se redujo 2.9%, lo cual significa una **reducción** de las tasas de las denuncias de los 9 delitos en su conjunto.

Sub Índice de Delitos contra las Personas



El sub índice de delitos contra las personas (*homicidios, secuestros, violaciones y lesiones*) se redujo 4.4% respecto al mes anterior.

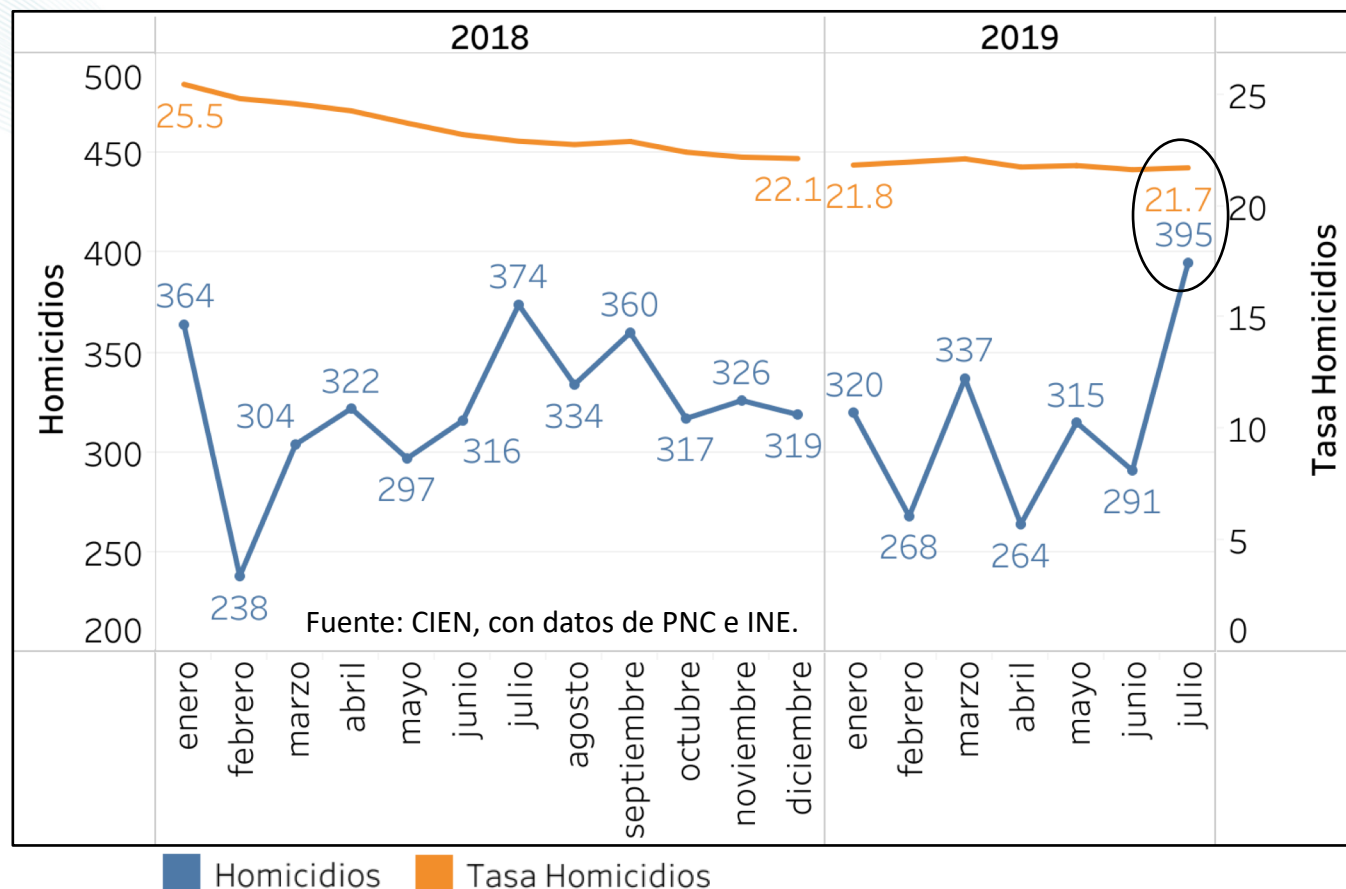
Sub Índice de Delitos contra la Propiedad



El sub índice de delitos contra la propiedad (*extorsiones, robo de vehículos, motocicletas, furgones con mercadería y residencias*) se redujo 1.4% comparado con el mes anterior.

Cantidad y Tasa de homicidios

La cantidad mensual de homicidios aumentó a niveles que no se registraban desde el año 2017.



Homicidios por departamento

Homicidios enero-julio									
Departamento	2018	2019	Diferencia	Cambio %	Departamento	2018	2019	Diferencia	Cambio %
Guatemala	838	928	90	11%	Baja Verapaz	19	10	-9	-47%
Escuintla	191	233	42	22%	Jutiapa	87	77	-10	-11%
Zacapa	71	99	28	39%	El Progreso	33	22	-11	-33%
Chiquimula	90	116	26	29%	Suchitepéquez	44	29	-15	-34%
Sacatepéquez	25	31	6	24%	Huehuetenango	36	21	-15	-42%
Quiché	13	16	3	23%	San Marcos	68	52	-16	-24%
Sololá	8	7	-1	-13%	Alta Verapaz	55	39	-16	-29%
Retalhuleu	40	38	-2	-5%	Quetzaltenango	101	81	-20	-20%
Totonicapán	8	6	-2	-25%	Izabal	129	107	-22	-17%
Santa Rosa	67	59	-8	-12%	Chimaltenango	69	44	-25	-36%
Jalapa	83	74	-9	-11%	Petén	140	101	-39	-28%
TOTAL						2,215	2,190	-25	-1%

Fuente: CIEN, con datos de PNC.

- 25 homicidios menos, reducción del 1%
- Guatemala y Escuintla son los departamentos donde más han aumentado los homicidios en 2019.
- Reducción de homicidios principalmente en Petén y Chimaltenango.



¡Marcando el rumbo!

#SeguridadGT



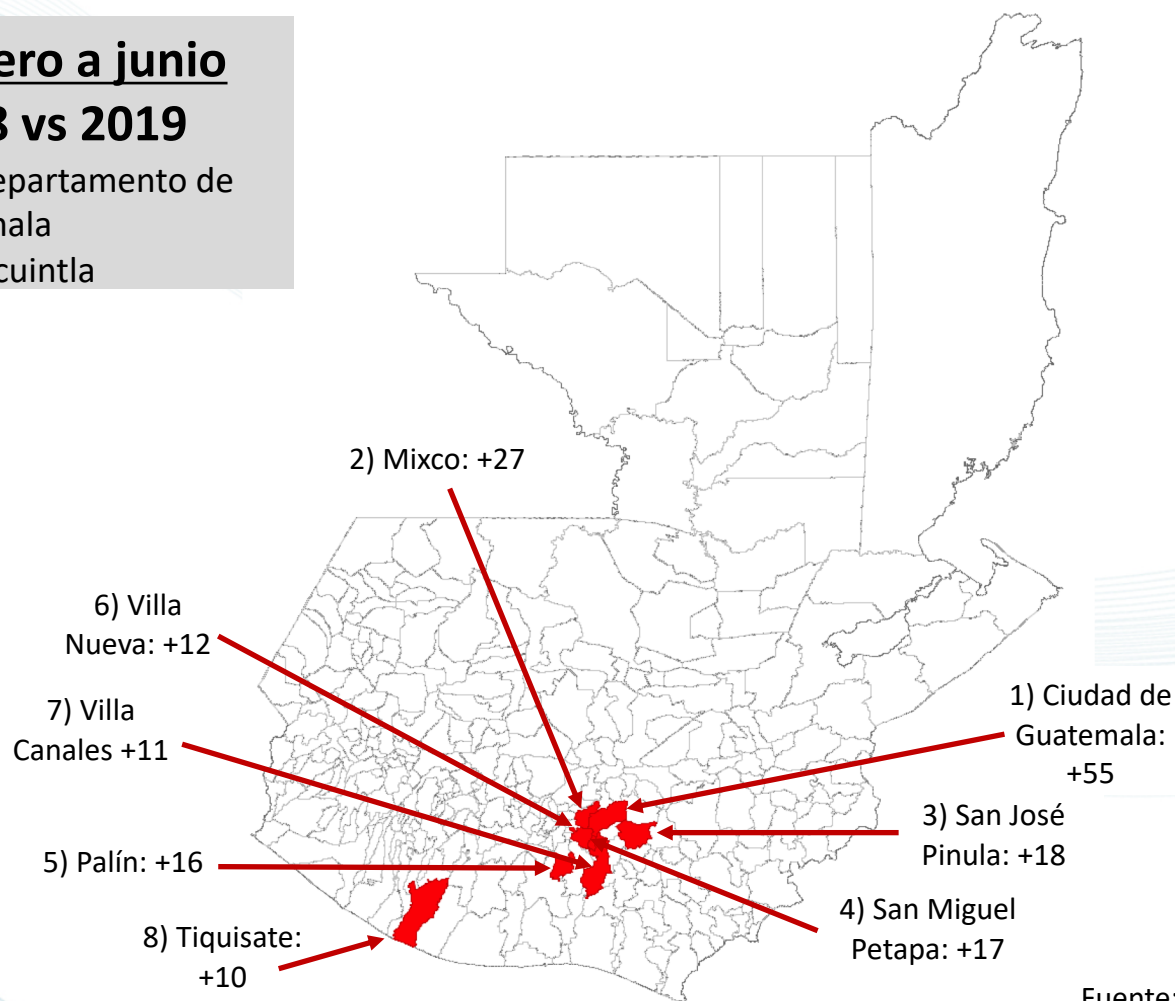
Coalición por la
Seguridad Ciudadana



Municipios donde más aumentaron los homicidios

De enero a junio **2018 vs 2019**

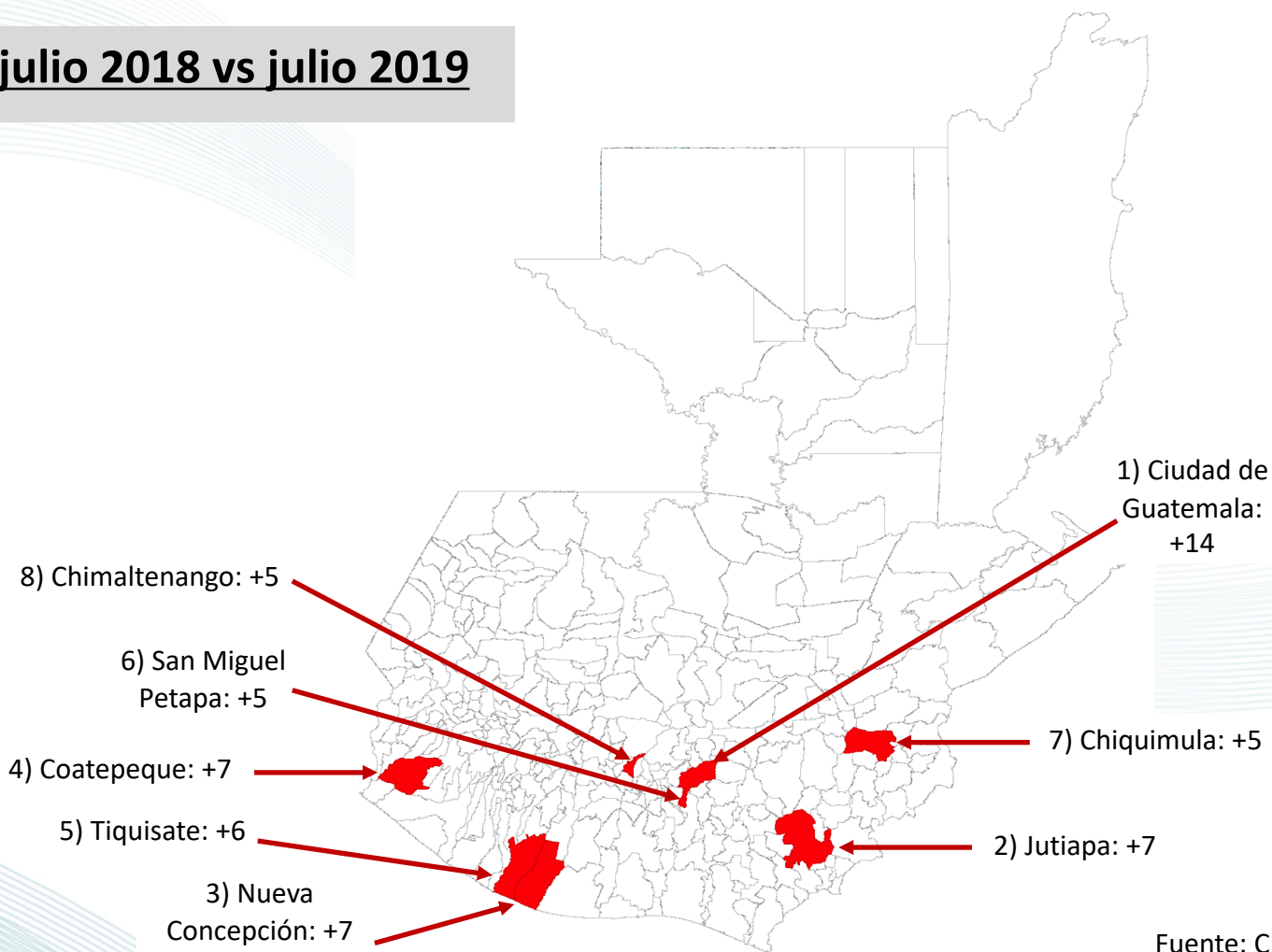
- 6 del departamento de Guatemala
- 2 de Escuintla



Fuente: CIEN, con datos de PNC.

Municipios donde más aumentaron los homicidios

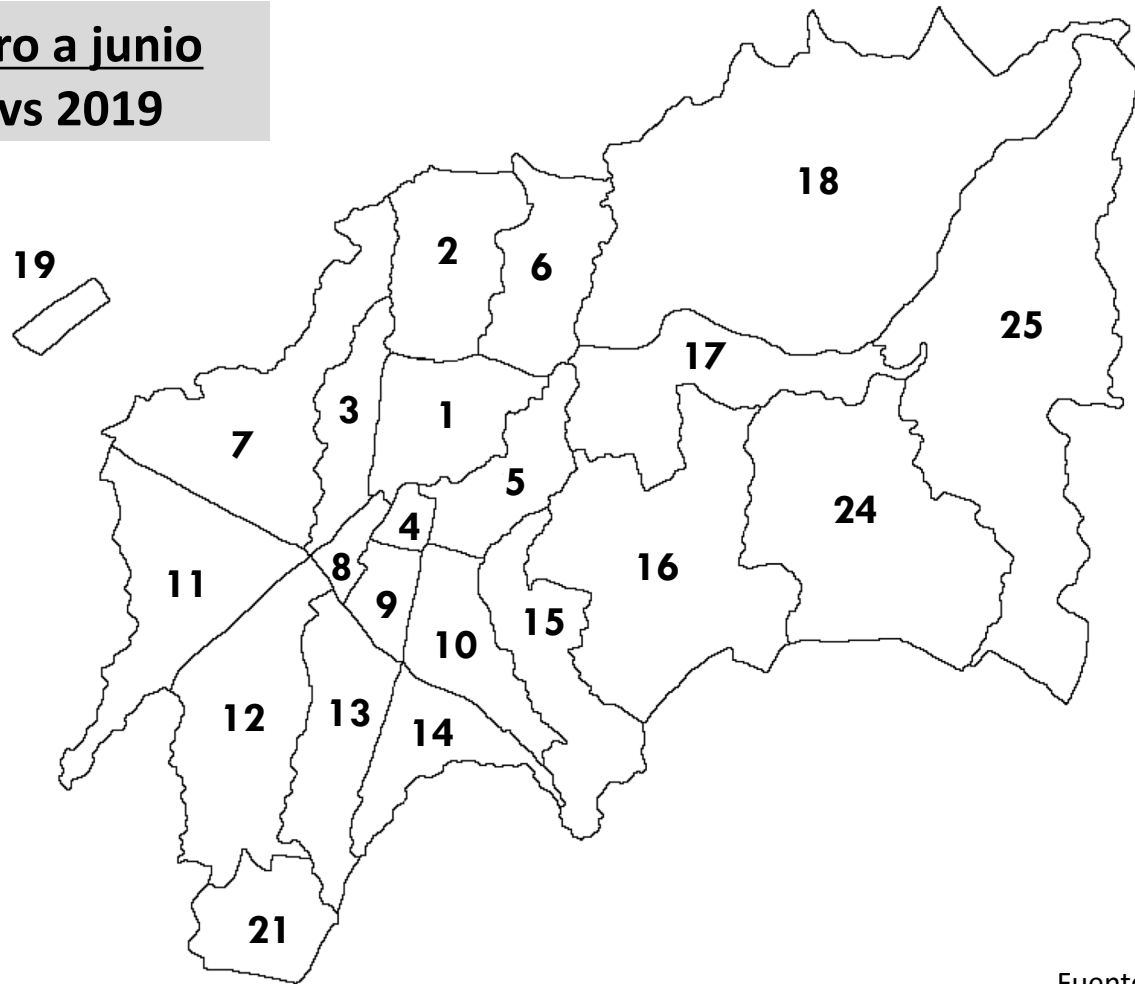
julio 2018 vs julio 2019



Fuente: CIEN, con datos de PNC.

Zonas del municipio de Guatemala donde más aumentaron los homicidios

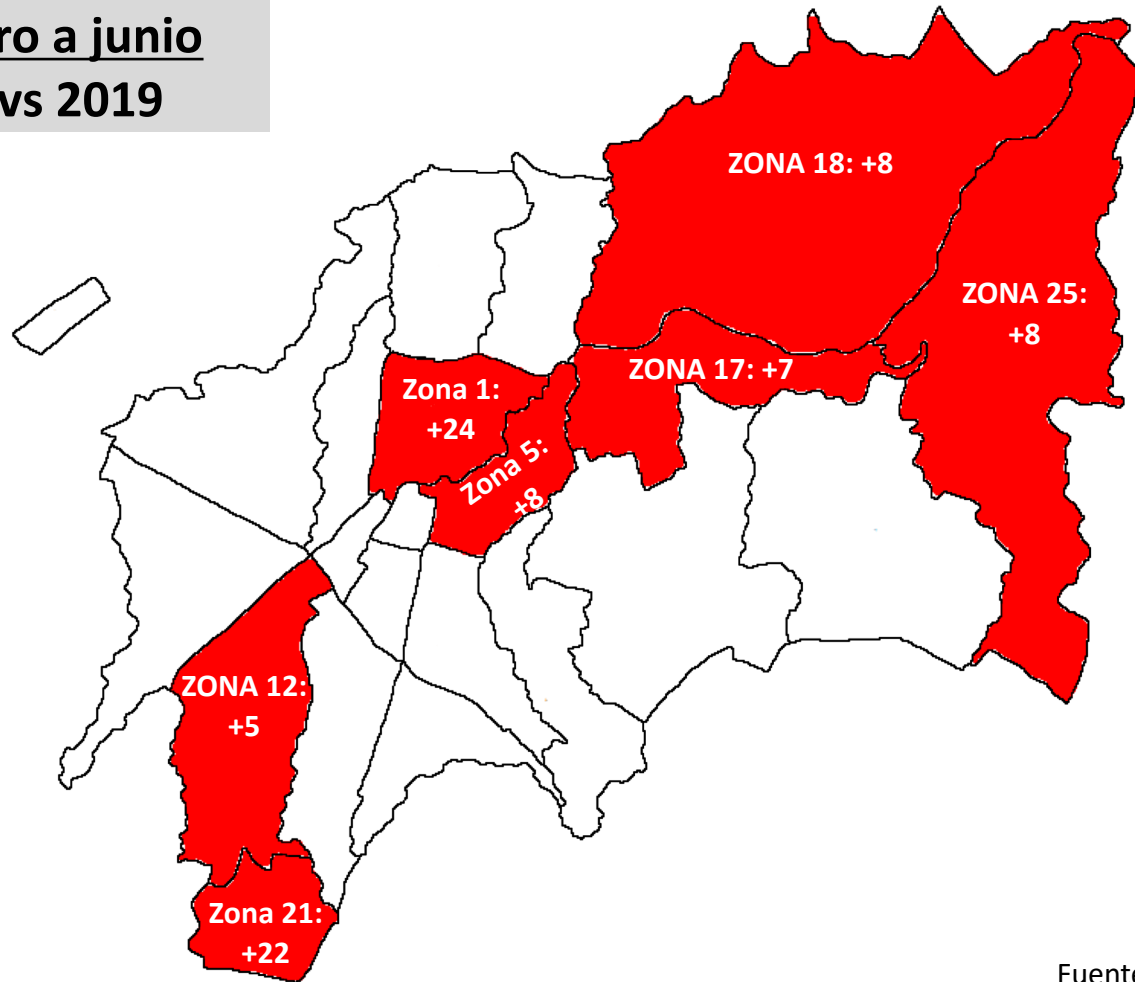
De enero a junio
2018 vs 2019



Fuente: CIEN, con datos de PNC.

Zonas del municipio de Guatemala donde más aumentaron los homicidios

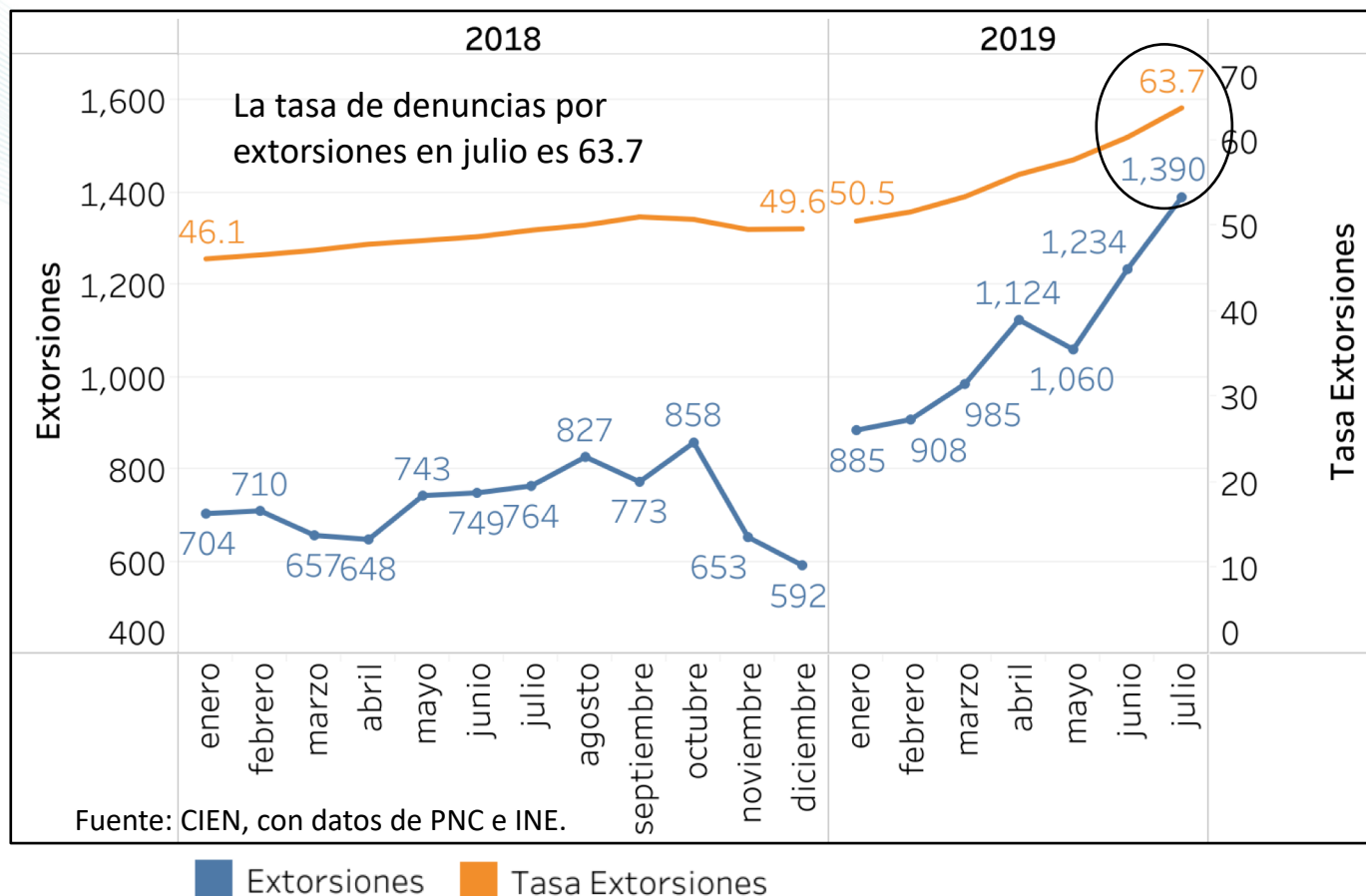
De enero a junio
2018 vs 2019



Fuente: CIEN, con datos de PNC.

Denuncias por extorsiones

Las denuncias mensuales por extorsiones mantienen la tendencia al alza.



Tema del Mes:

Agenda Prioritaria: Seguridad y Justicia Criminal



iMarcando el rumbo!

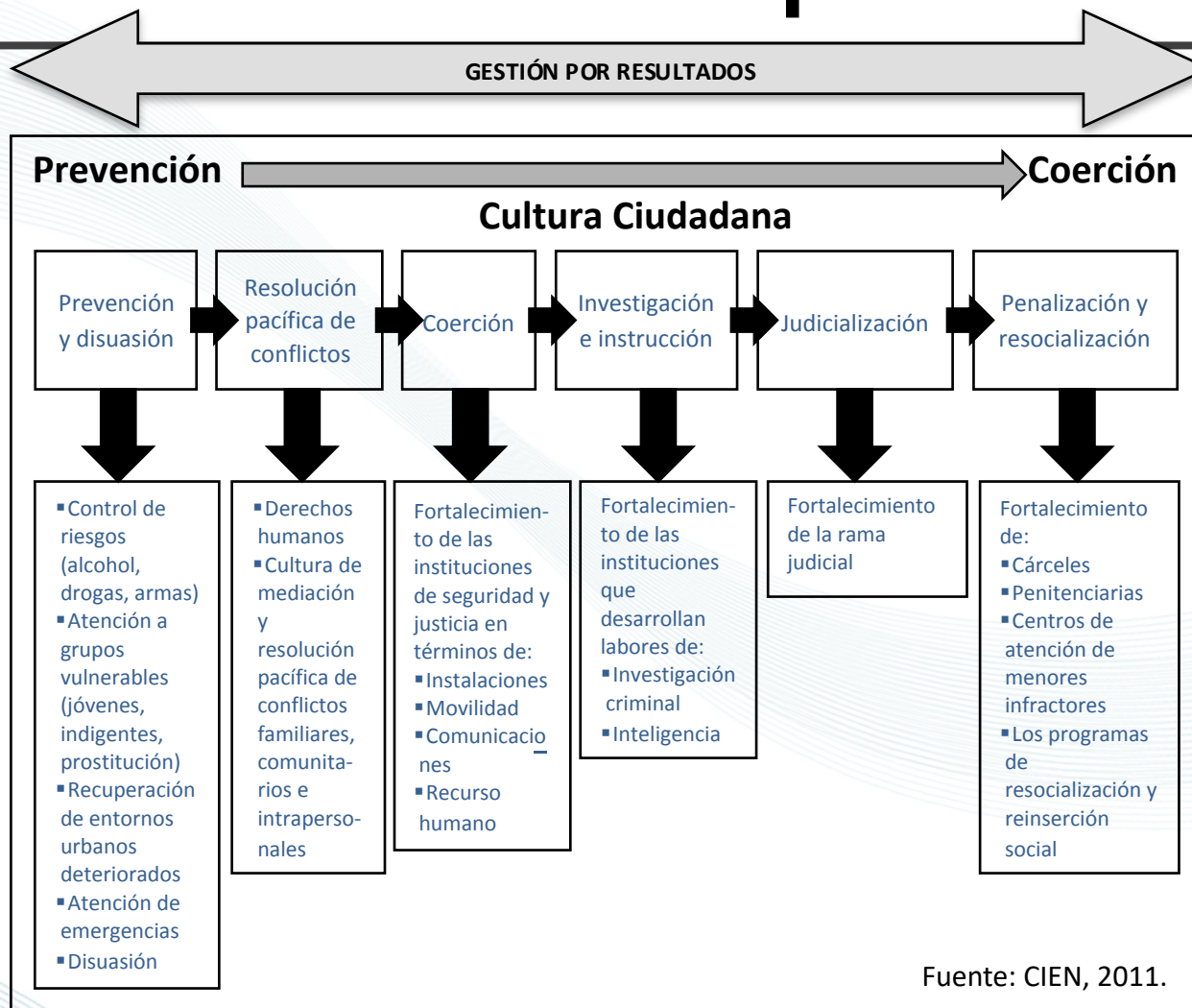
#SeguridadGT



Coalición por la
Seguridad Ciudadana



Marco Conceptual



OBSERVATORIO CIUDADANO



iMarcando el rumbo!

#SeguridadGT

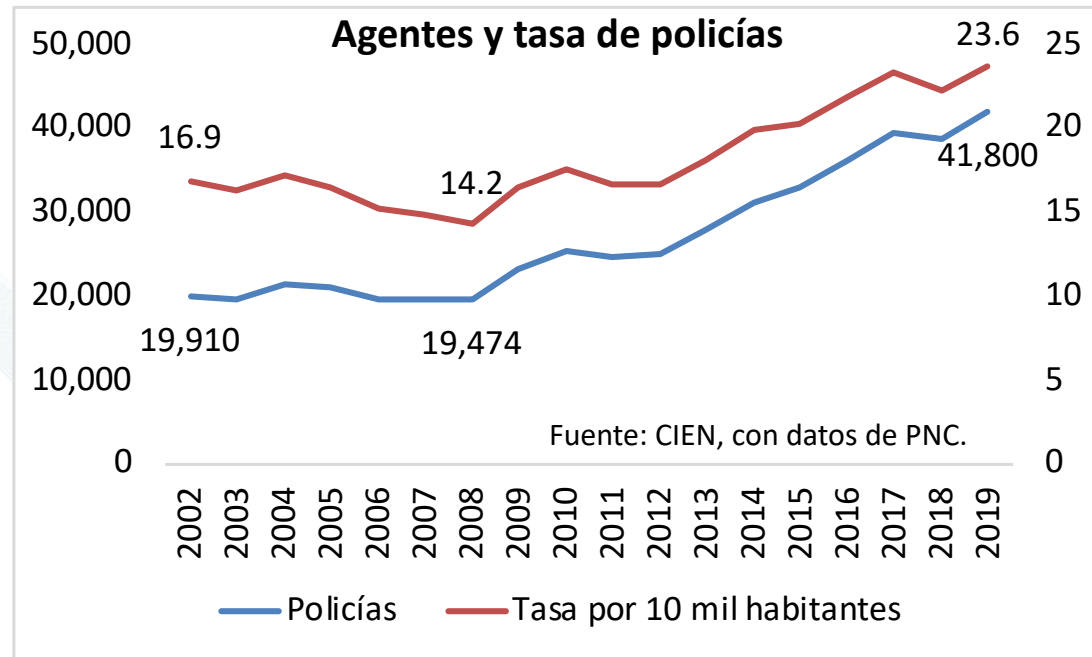


Coalición por la Seguridad Ciudadana

Policía Nacional Civil

DESAFÍOS:

- A la fecha, la institución cuenta con 41,800 agentes, una tasa de 23.6 por cada 10,000 habitantes, la cual ha aumentado desde 14 en el año 2008.
- De 896 sedes policiales que existen, únicamente 15.4% son en propiedad.
- La Academia de la PNC sigue siendo el eje fundamental para la formación de agentes y muchas veces la única oportunidad de marcar una diferencia generacional. Actualmente no hay promociones en formación.



Policía Nacional Civil

PRIORIDADES:

- Implementar un programa de evaluación y capacitación del personal docente de la Academia de la PNC.
- Regular, revisar y documentar todos los procesos de ascenso en la carrera policial.
- Fortalecer el rol de la Inspectoría General.
- Desarrollar un nuevo modelo de gestión en la PNC, que involucre planificación, asignación de recursos, compras y adquisiciones vinculadas a la disminución de índices delictivos.
- Articular un plan de mejora de la actividad de inteligencia policial. Dotar a personal especializado.



iMarcando el rumbo!

#SeguridadGT



Coalición por la
Seguridad Ciudadana

Sistema Nacional de Inteligencia

DESAFÍOS:

- La actividad de inteligencia está integrada por niveles transversales que deben ser fortalecidos: 1) dimensión estratégica, y 2) dimensión operativa y táctica.
- La inteligencia estratégica del Estado, debe ser capaz de obtener información y realizar análisis para identificar riesgos y amenazas a la Nación.
- La inteligencia criminal, a cargo de la DIGICI, debe identificar y generar insumos para neutralizar los riesgos y conocer las amenazas a las personas y su patrimonio; como un aspecto de la anticipación al crimen, más allá del proceso de persecución penal.

Ámbitos de Inteligencia



Fuente: CIEN, 2019.

Investigación Criminal

DESAFÍOS:

- Establecer la verdad de los hechos delictivos y la identificación de la responsabilidad sobre ellos.
- Existe un alto número de casos en el sistema y la impunidad supera el 90%.
- En los últimos meses se han reducido las capacidades y recursos destinados a la investigación criminal en la División Especializada en Investigación Criminal de la PNC y sus dependencias.
- Priorizar en la agenda de investigación criminal los delitos que representan mayor impacto a las personas y sus bienes, además de concentrar esfuerzos en las áreas geográficas más vulnerables.
- Esclarecer el rol de PNC y DIGICRI, para evitar duplicidad de funciones.



¡Marcando el rumbo!

#SeguridadGT



Coalición por la
Seguridad Ciudadana

Prioridades

Inteligencia:

- Formular la doctrina de Inteligencia de Estado en el plano estratégico, de combate a la criminalidad y en materia militar.
- Crear mecanismos e instrumentos adecuados para la facilitación oportuna de productos de inteligencia a los tomadores de decisiones.
- Reglamentar el funcionamiento del sistema nacional de inteligencia.

Investigación:

- Formular una agenda de priorización de los delitos de mayor impacto a la población.
- Organizar y fortalecer la investigación criminal a través de unidades especializadas articuladas entre las entidades competentes en la materia.



¡Marcando el rumbo!

#SeguridadGT



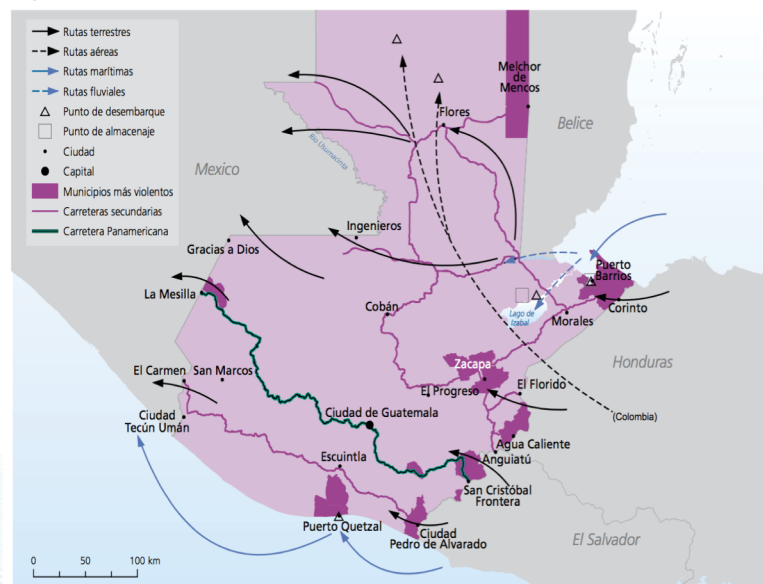
Coalición por la
Seguridad Ciudadana

Contrarrestar la narcoactividad

DESAFÍOS:

- Aumento de la producción de cocaína en Suramérica.
- El país se encuentra en la zona de tránsito internacional ilícito de drogas que van hacia Norteamérica.
- Producto del incremento en la producción, la incautación de cocaína también ha aumentado.
- En el último año ha aumentado la detección de naves que ingresan ilegalmente al espacio aéreo, entre ellos, algunos jets.
- Algunas de estas naves han sido incautadas: se decomisaron 23 en el primer semestre de 2019.

Rutas de tráfico de cocaína



Fuente: UNODC, 2012.

Contrarrestar la narcoactividad

PRIORIDADES:

- Producción: mantener la estrategia de erradicación de cultivos ilícitos, para lo cual es necesario la adquisición de equipo (drones) y naves aéreas para fortalecer acciones de control.
- Trasiego: fortalecer las fronteras mejorando las capacidades aéreas, navales y terrestres del país. En las fronteras, mejorar los controles aduaneros con tecnología moderna (Scanner, Rayos X), aumentando al personal y apoyo logístico.
- Consumo: mejorar los esfuerzos de salud pública para destinar recursos a la prevención, tratamiento, rehabilitación y reinserción social.
- Lavado de activos: Mejorar los sistemas para prevenir/detectar las operaciones de flujo monetario y compra de bienes, persiguiendo la presencia del narcotráfico en actividades políticas.



¡Marcando el rumbo!

#SeguridadGT

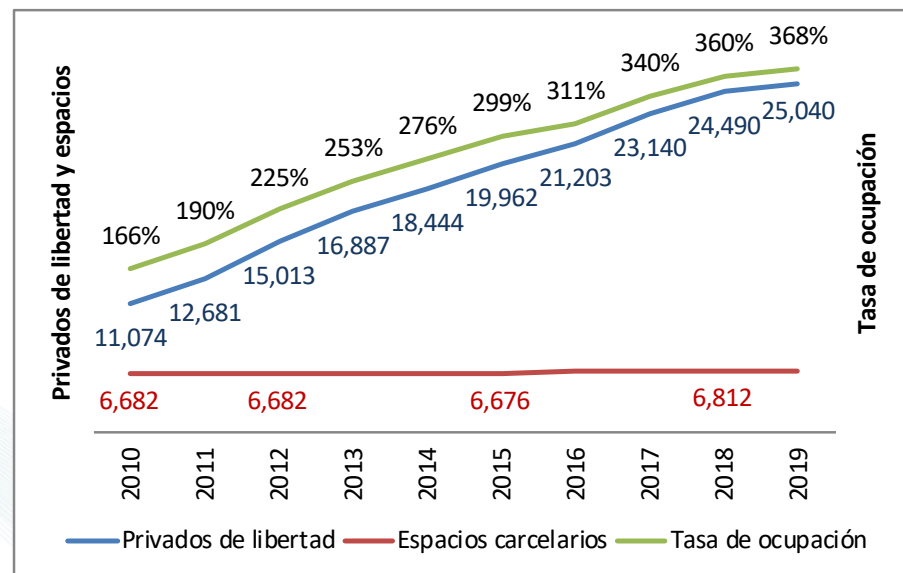


Coalición por la
Seguridad Ciudadana

Sistema Penitenciario

DESAFÍOS:

- Entre 2008 y 2018 la población penitenciaria aumentó 190%.
- Actualmente ya se superaron los 25,000 privados de libertad y la tasa de ocupación es del 368%.
- El 46% de la población privada de libertad está en prisión preventiva.
- La cantidad de mujeres respecto al total (11%) es una de las más altas de Latinoamérica.
- Aunque se identifica como pandilleros al 6% de la población reclusa, son un grupo que requiere atención especial.



Sistema Penitenciario

PRIORIDADES:

- Readecuar la infraestructura carcelaria, construir nuevos espacios para cumplimiento de condena bajo el Nuevo Modelo de Gestión Penitenciaria.x
- Expandir la implementación del Nuevo Modelo de Gestión Penitenciaria para lograr cambios visibles en la administración de los centros carcelarios, rehabilitación y atención a los privados de libertad.
- Diseñar e implementar la carrera penitenciaria que incluya una estructura jerárquica con ascensos basados en el mérito.
- Fortalecer las unidades de control interno (inspectoría, inteligencia).



¡Marcando el rumbo!

#SeguridadGT



Coalición por la
Seguridad Ciudadana

Flujograma de la Justicia Criminal



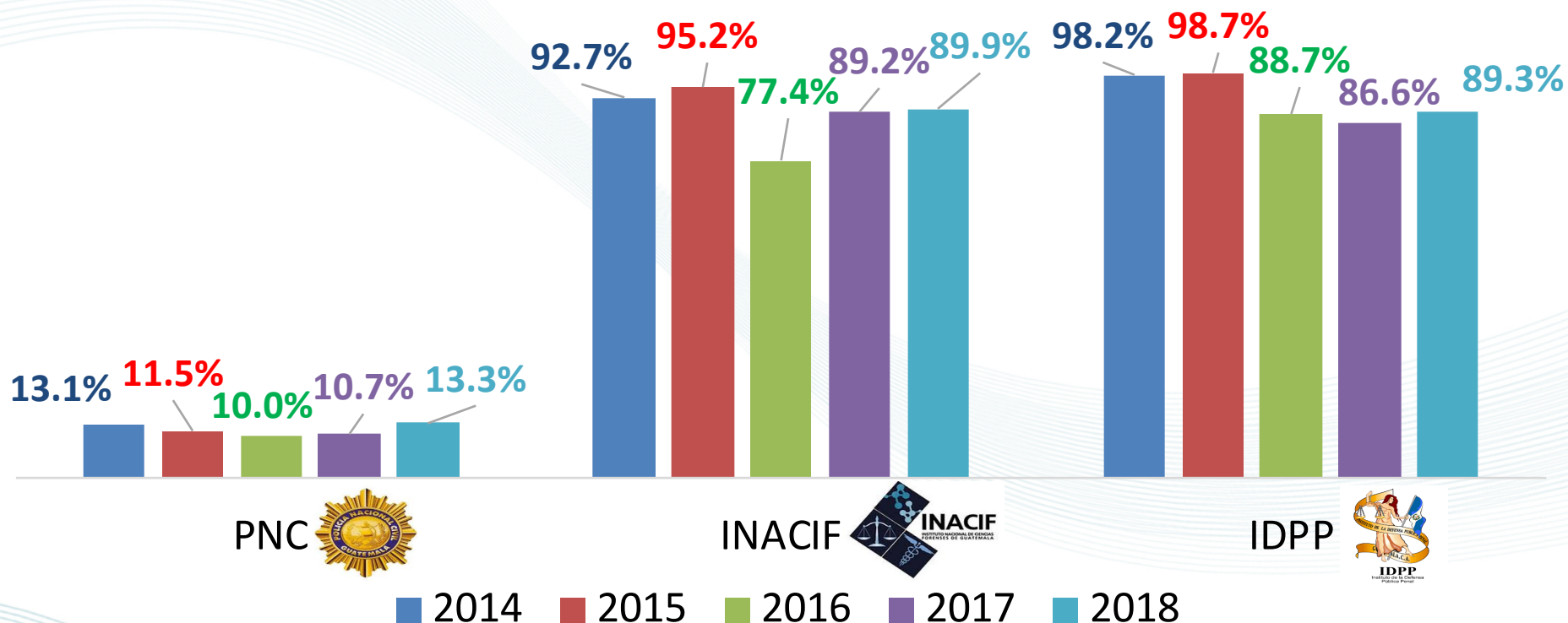
¡Marcando el rumbo!

#SeguridadGT



Coalición por la
Seguridad Ciudadana

Evolución de las eficiencias totales



Fuente: Elaboración propia utilizando datos recabados en instituciones del Sistema de Justicia Criminal.



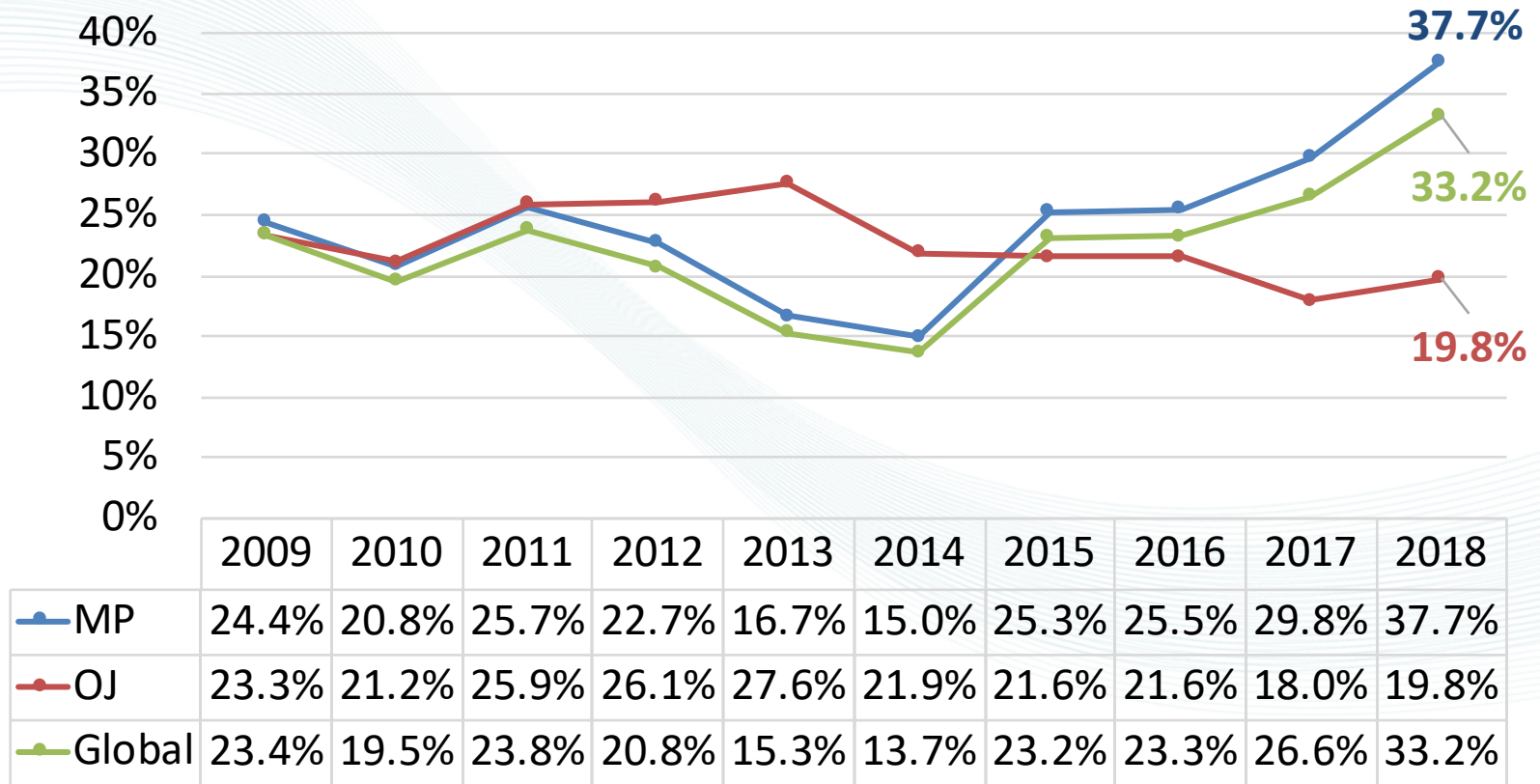
iMarcando el rumbo!

#SeguridadGT



Coalición por la
Seguridad Ciudadana

Eficiencia global y eficiencias totales MP y OJ (2009-2018)



Fuente: Elaboración propia utilizando datos recabados en instituciones del Sistema de Justicia Criminal.



¡Marcando el rumbo!

#SeguridadGT



Coalición por la
Seguridad Ciudadana

Flujograma de la Justicia Criminal

PRIORIDADES:

- Definir metas de mejora para cada una de las instituciones del Flujograma.
- Crear una plataforma en donde las instituciones puedan actualizar periódicamente (mensual, bimensual o trimestral) sus estadísticas para generar mediciones de eficiencia con mayor periodicidad.
- Facilitar el uso de herramientas cuantitativas para monitorear el desempeño de las instituciones del sector, vinculando la ejecución de recursos financieros a la generación de resultados.
- Apoyarse en las herramientas e instancias de coordinación existentes para desarrollar un plan estratégico de mediano y largo plazo, que persiga eliminar cuellos de botella y la reducción de delitos priorizados.



iMarcando el rumbo!

#SeguridadGT



Coalición por la
Seguridad Ciudadana

Índice de Denuncias de Delitos

- agosto de 2019-

Tema del Mes:
Agenda Prioritararia: Seguridad
y Justicia Criminal

#SeguridadGT



iMarcando el rumbo!