

Índice de Denuncias de Delitos

- mayo de 2019-

Tema del Mes: ¿Y para cuándo el Sistema Penitenciario?

#SeguridadGT



¡Marcando el rumbo!



Coalición por la
Seguridad Ciudadana



Índice de Denuncias de Delitos



¡Marcando el rumbo!

#SeguridadGT



Coalición por la
Seguridad Ciudadana



¿Qué es el Índice de Denuncias de Delitos –IDD-?

- El IDD es un índice que da seguimiento a las tasas interanuales de denuncias de 9 delitos*:
 - Sub índice de Delitos contra las Personas
 1. Homicidios
 2. Lesiones
 3. Violaciones
 4. Secuestros
 - Sub índice de Delitos contra la Propiedad
 5. Extorsiones
 6. Robo de vehículos
 7. Robo de motocicletas
 8. Robo de furgones con mercadería
 9. Robo a viviendas

*datos recopilados por PNC

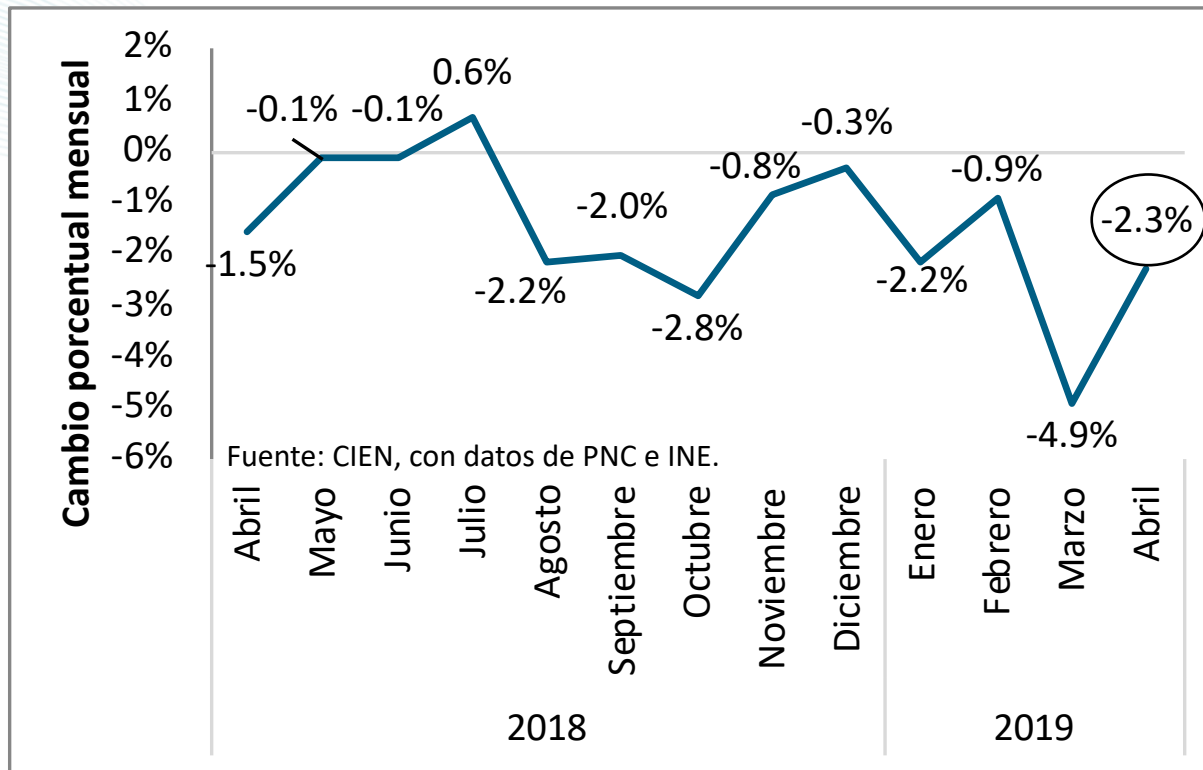


iMarcando el rumbo!

#SeguridadGT

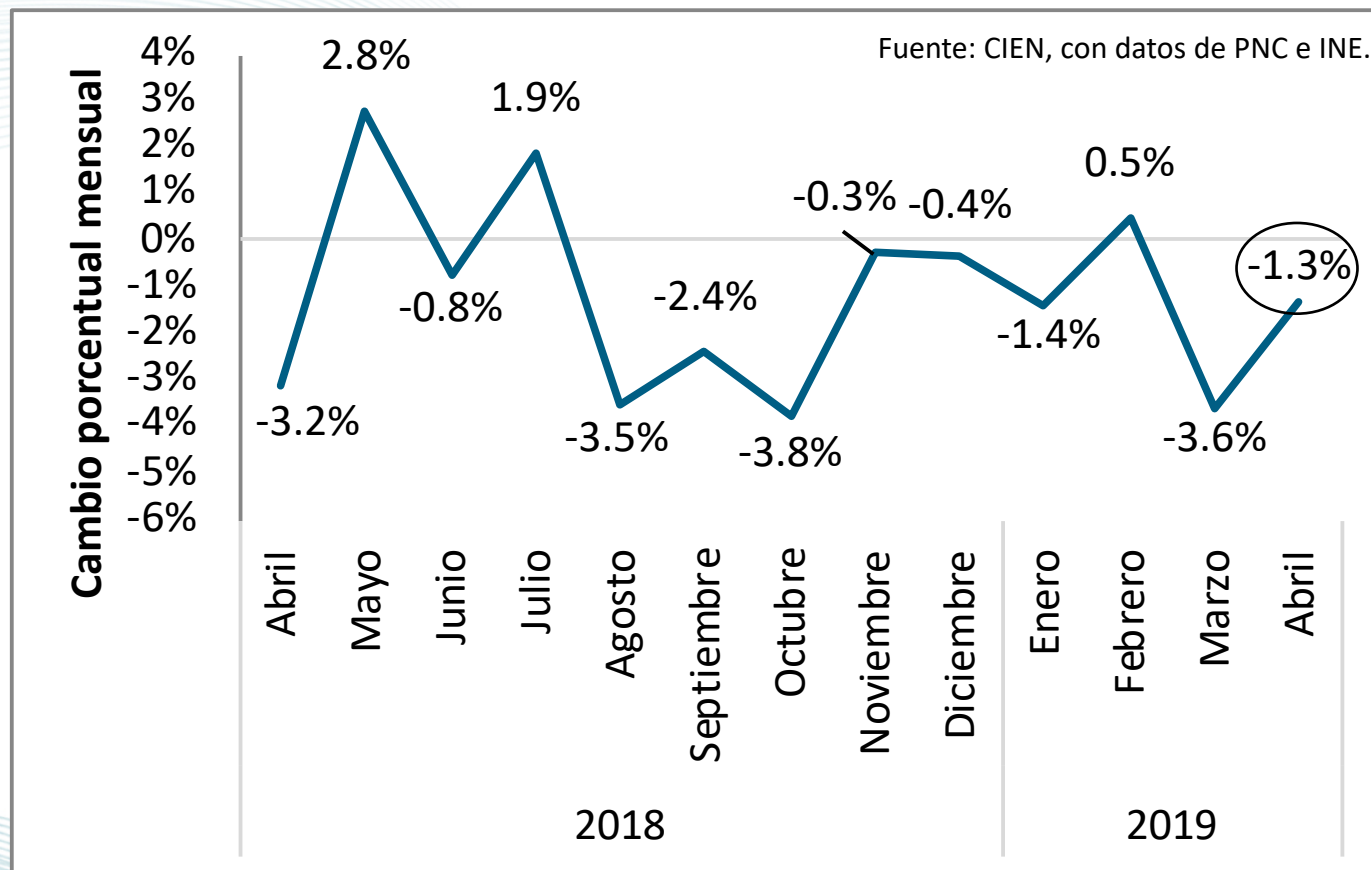


Cambios en el IDD



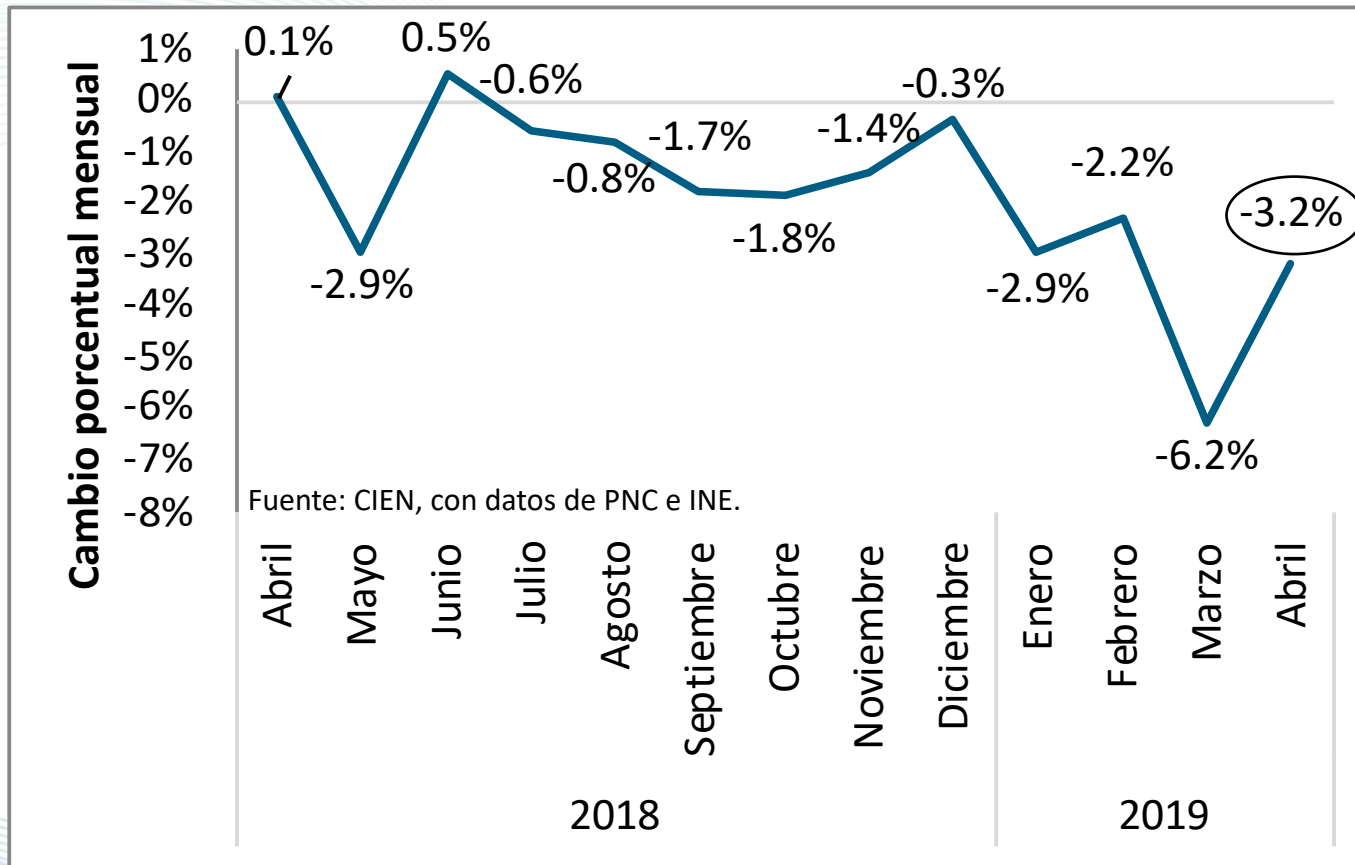
En abril de 2019 el índice se redujo 2.3%, lo cual significa una **reducción** de las tasas de las denuncias de los 9 delitos en su conjunto.

Sub Índice de Delitos contra las Personas



El sub índice de delitos contra las personas (*homicidios, secuestros, violaciones y lesiones*) se redujo 1.3% respecto al mes anterior.

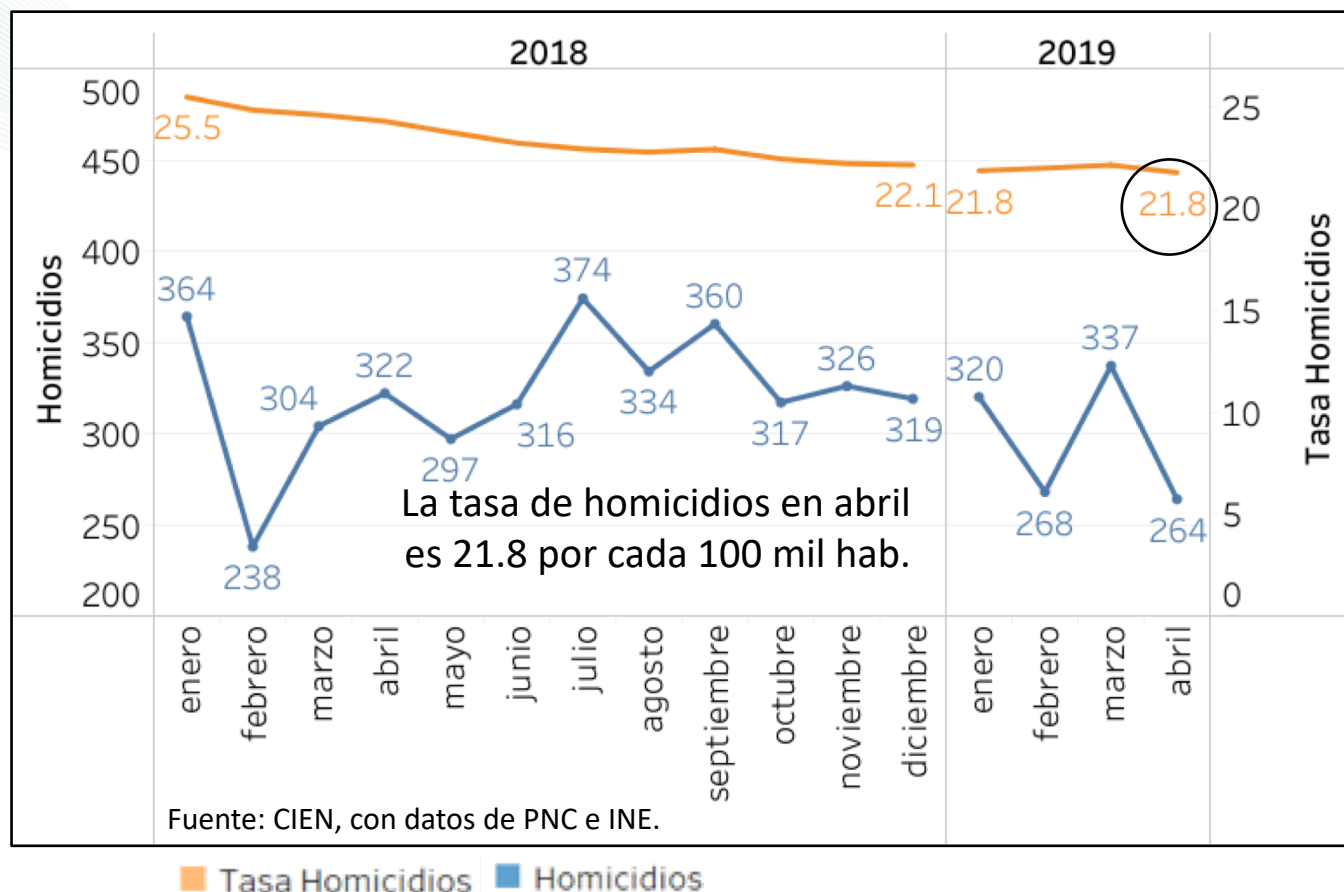
Sub Índice de Delitos contra la Propiedad



El sub índice de delitos contra la propiedad (*extorsiones, robo de vehículos, motocicletas, furgones con mercadería y residencias*) se redujo 3.2% comparado con el mes anterior.

Cantidad y Tasa de homicidios

La cantidad mensual de homicidios se redujo, lo cual cambió la tendencia al alza que mostraba la tasa por cada 100 mil habitantes en meses previos.



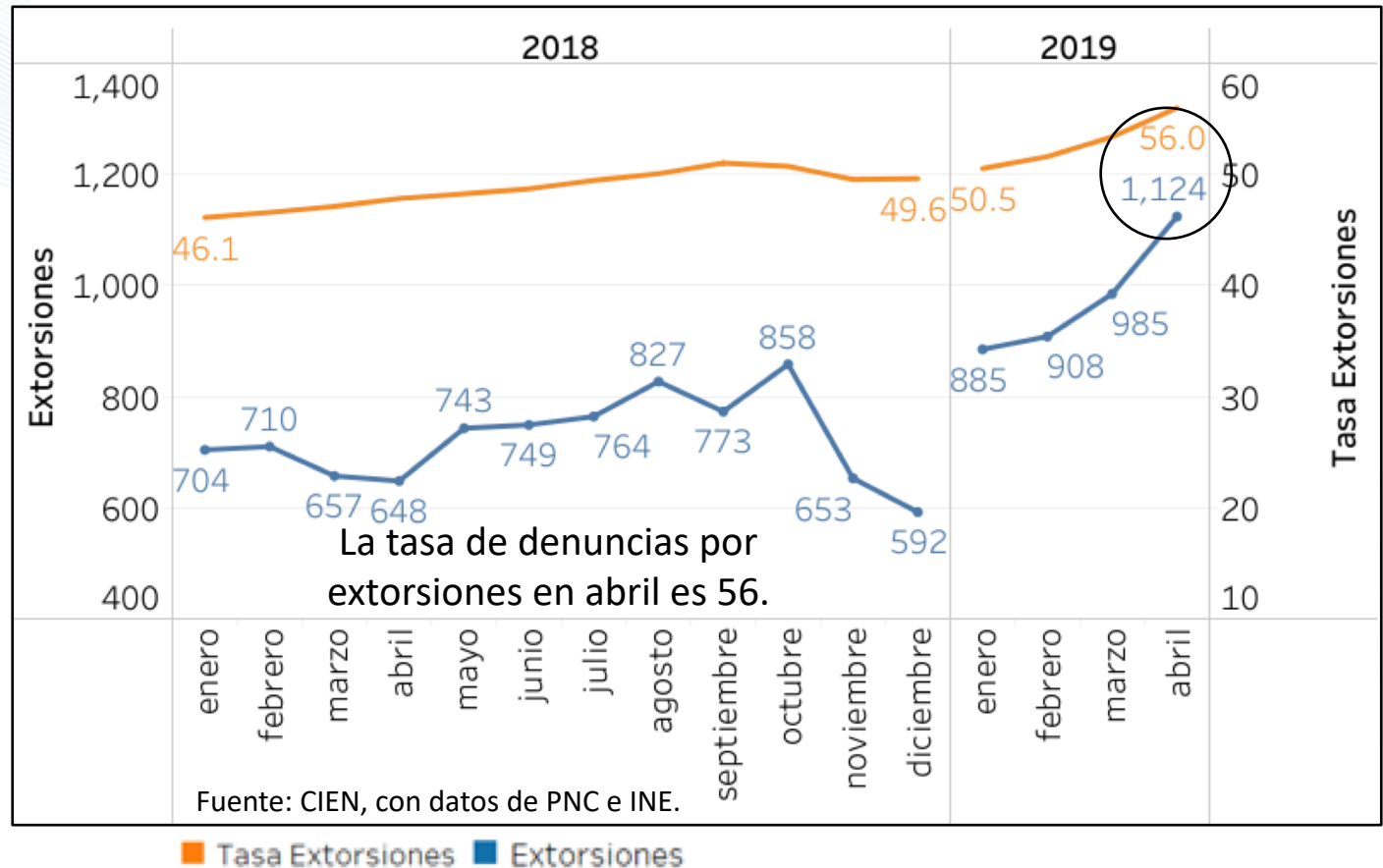
Homicidios por departamento

Homicidios enero-abril									
Departamento	2018	2019	Diferencia	Cambio %	Departamento	2018	2019	Diferencia	Cambio %
Guatemala	465	496	31	7%	Baja Verapaz	9	6	-3	-33%
Zacapa	33	59	26	79%	Santa Rosa	42	36	-6	-14%
Chiquimula	43	68	25	58%	Suchitepéquez	26	19	-7	-27%
Escuintla	112	124	12	11%	Alta Verapaz	25	18	-7	-28%
Quiché	3	8	5	167%	Izabal	60	52	-8	-13%
Retalhuleu	22	26	4	18%	El Progreso	18	9	-9	-50%
San Marcos	34	37	3	9%	Jutiapa	47	35	-12	-26%
Sacatepéquez	15	16	1	7%	Quetzaltenango	61	47	-14	-23%
Totonicapán	3	4	1	33%	Huehuetenango	24	9	-15	-63%
Jalapa	40	40	0	0%	Chimaltenango	45	21	-24	-53%
Sololá	6	5	-1	-17%	Petén	95	54	-41	-43%
Fuente: CIEN, con datos de PNC.					TOTAL	1,228	1,189	-39	-3%

- 39 homicidios menos, reducción del 3%
- Aumento de homicidios principalmente en Guatemala, Zacapa y Chiquimula.
- Reducción de homicidios principalmente en Petén y Chimaltenango.

Denuncias por extorsiones

Las denuncias mensuales por extorsiones siguen en ascenso y ya superaron la cifra de mil denuncias mensuales.



- Importante medir cifra gris

Tema del Mes:

¿Y para cuándo el Sistema Penitenciario?



¡Marcando el rumbo!

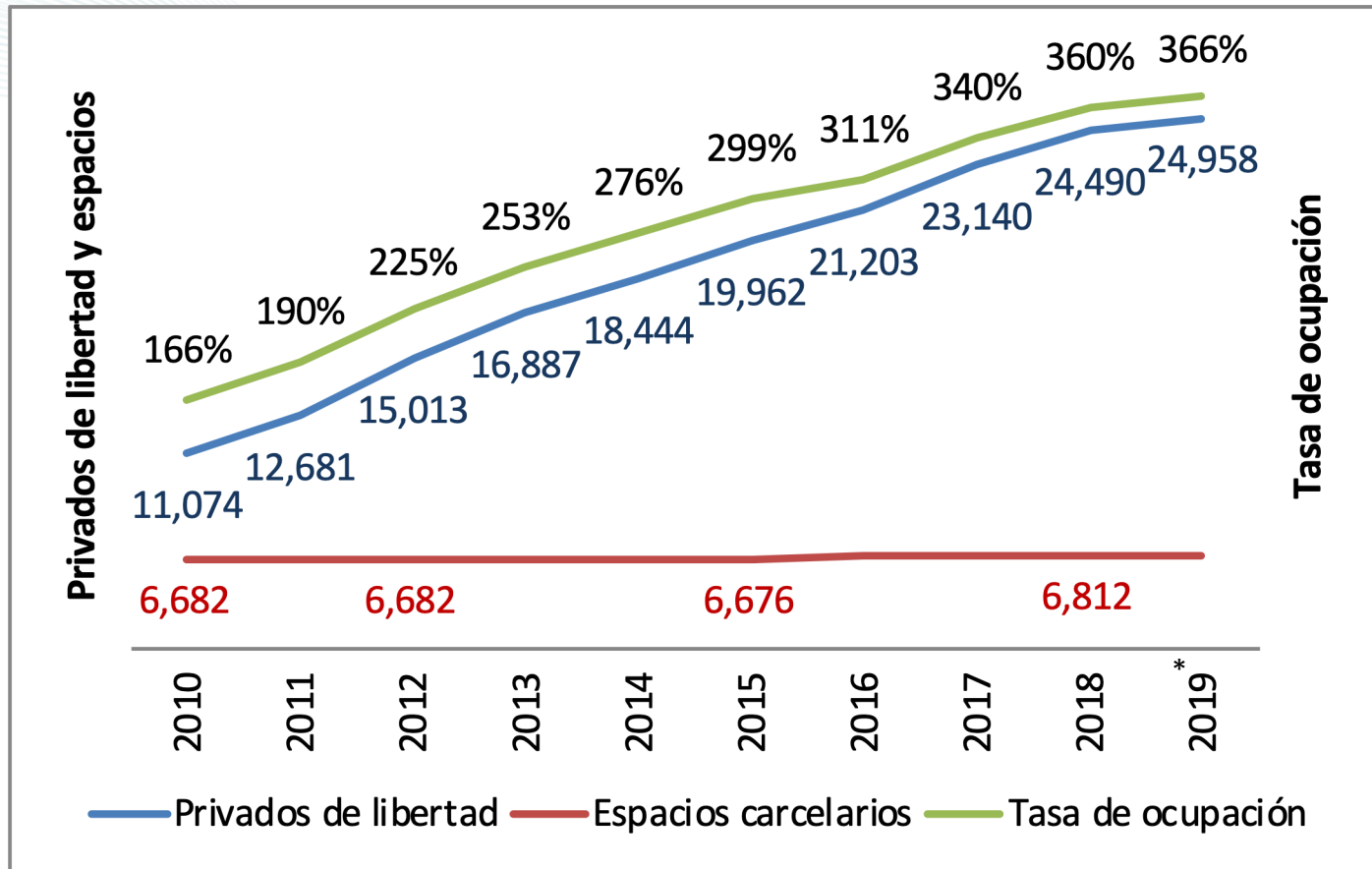
#SeguridadGT



Coalición por la
Seguridad Ciudadana

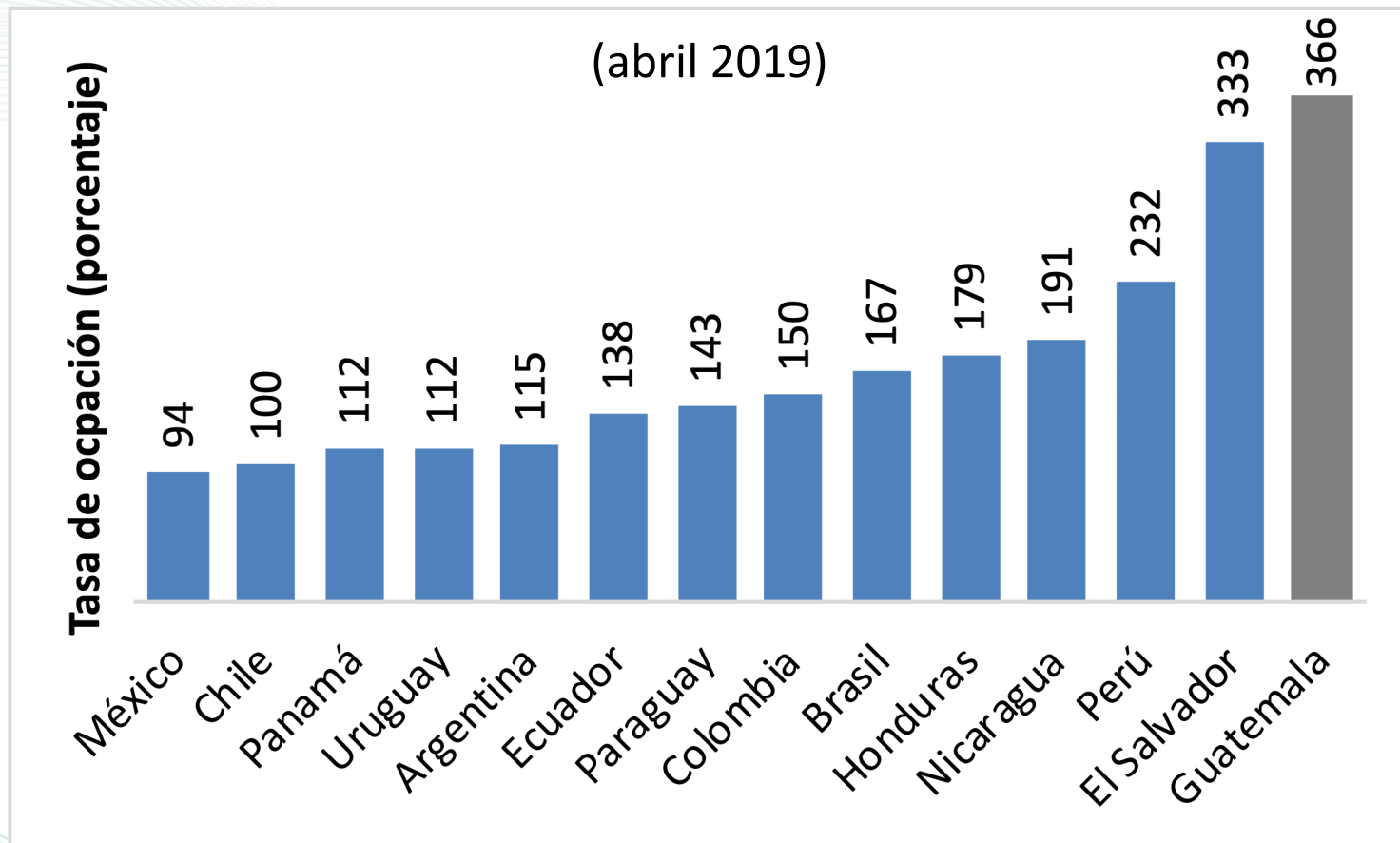


Crecimiento de la población reclusa y tasa de ocupación



*el dato de 2019 es hasta abril. Fuente: CIEN, con datos de la DGSP.

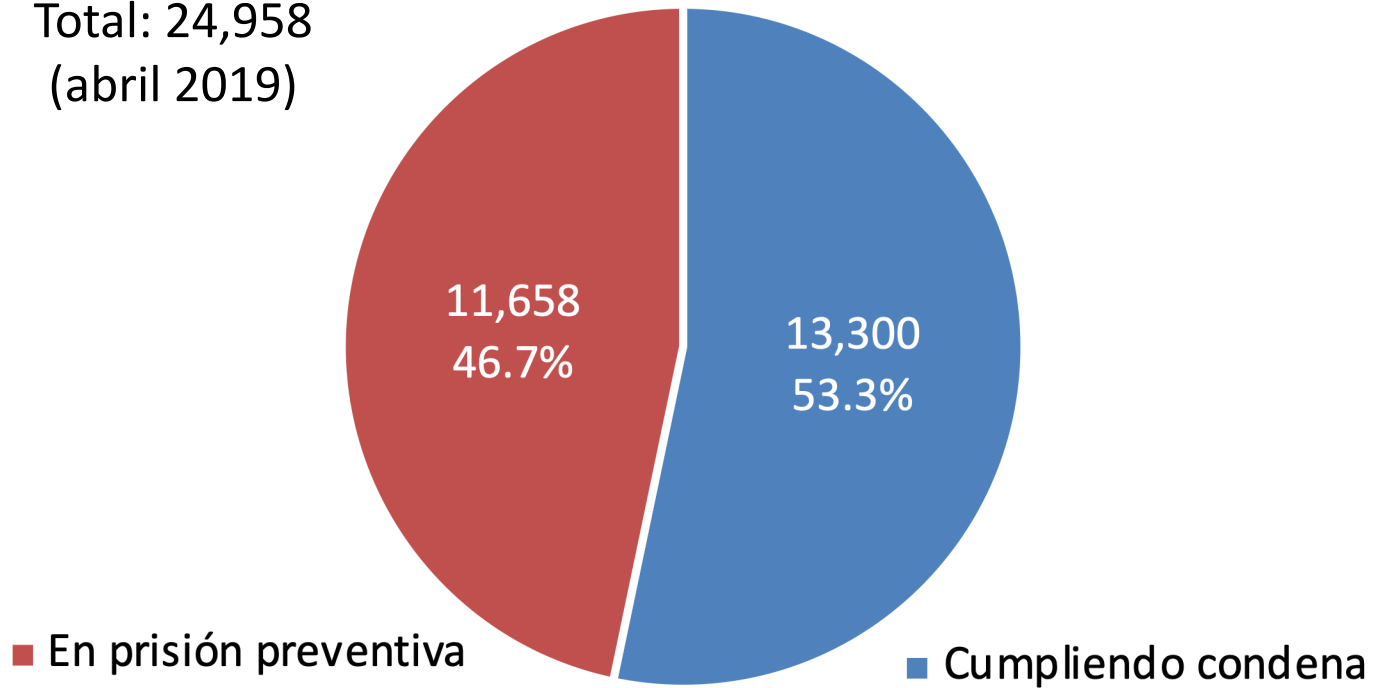
Tasa de ocupación carcelaria



Fuente: CIEN, con datos del CIEP y de la DGSP.

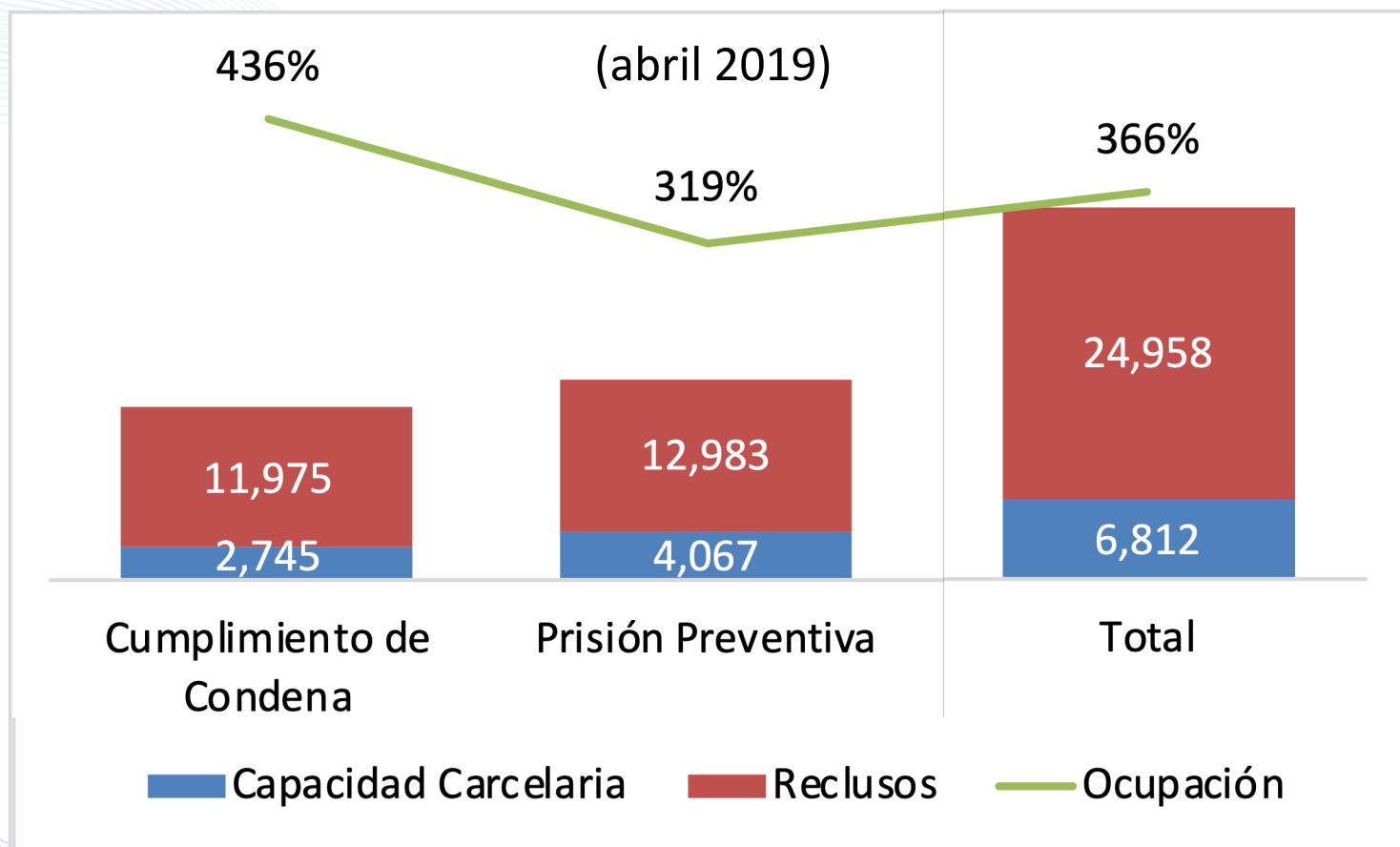
Personas en Prisión

Total: 24,958
(abril 2019)



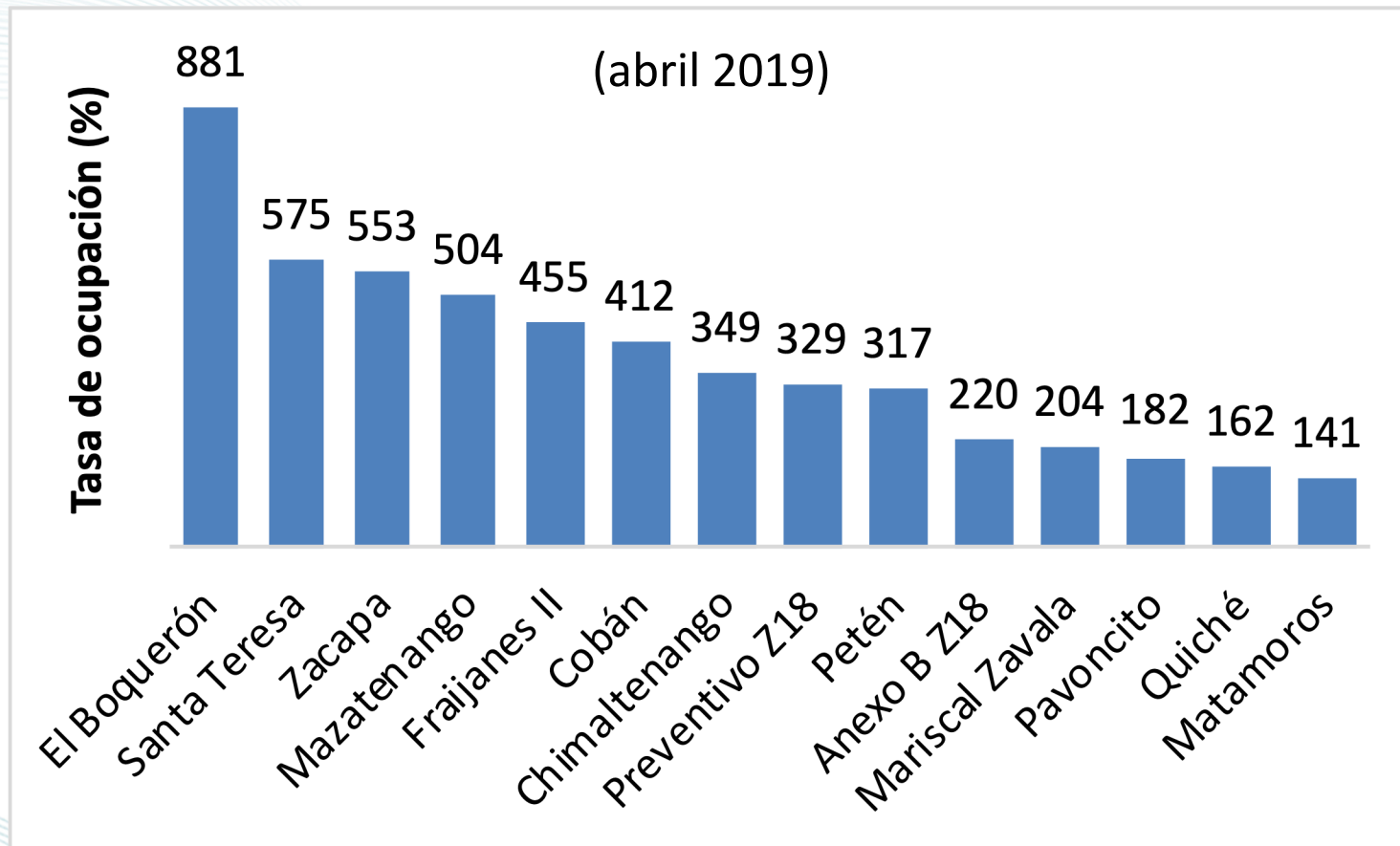
Fuente: CIEN, con datos de la DGSP.

Ocupación carcelaria por situación judicial



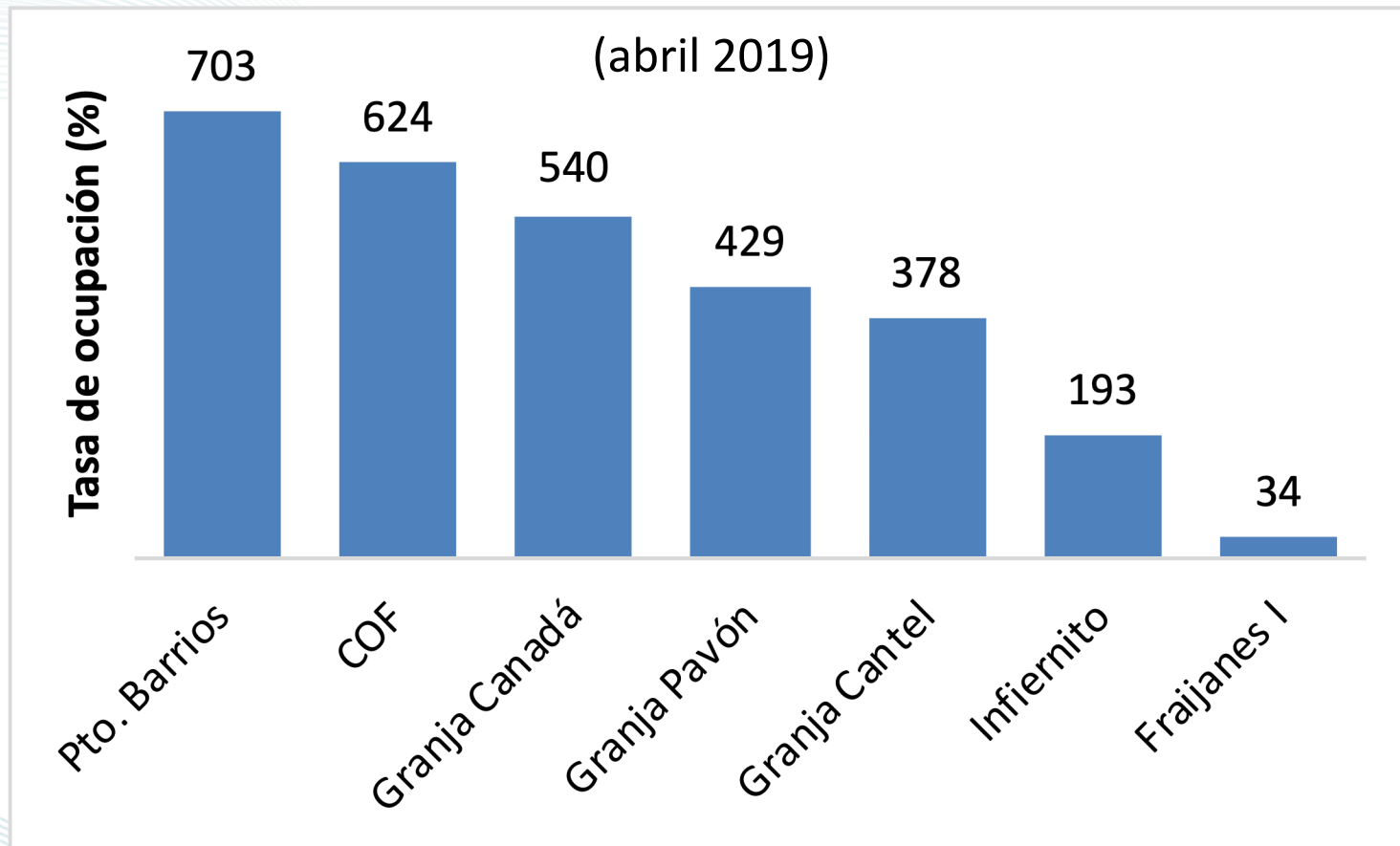
Fuente: CIEN, con datos de la DGSP.

Tasa de ocupación cárceles para prisión preventiva



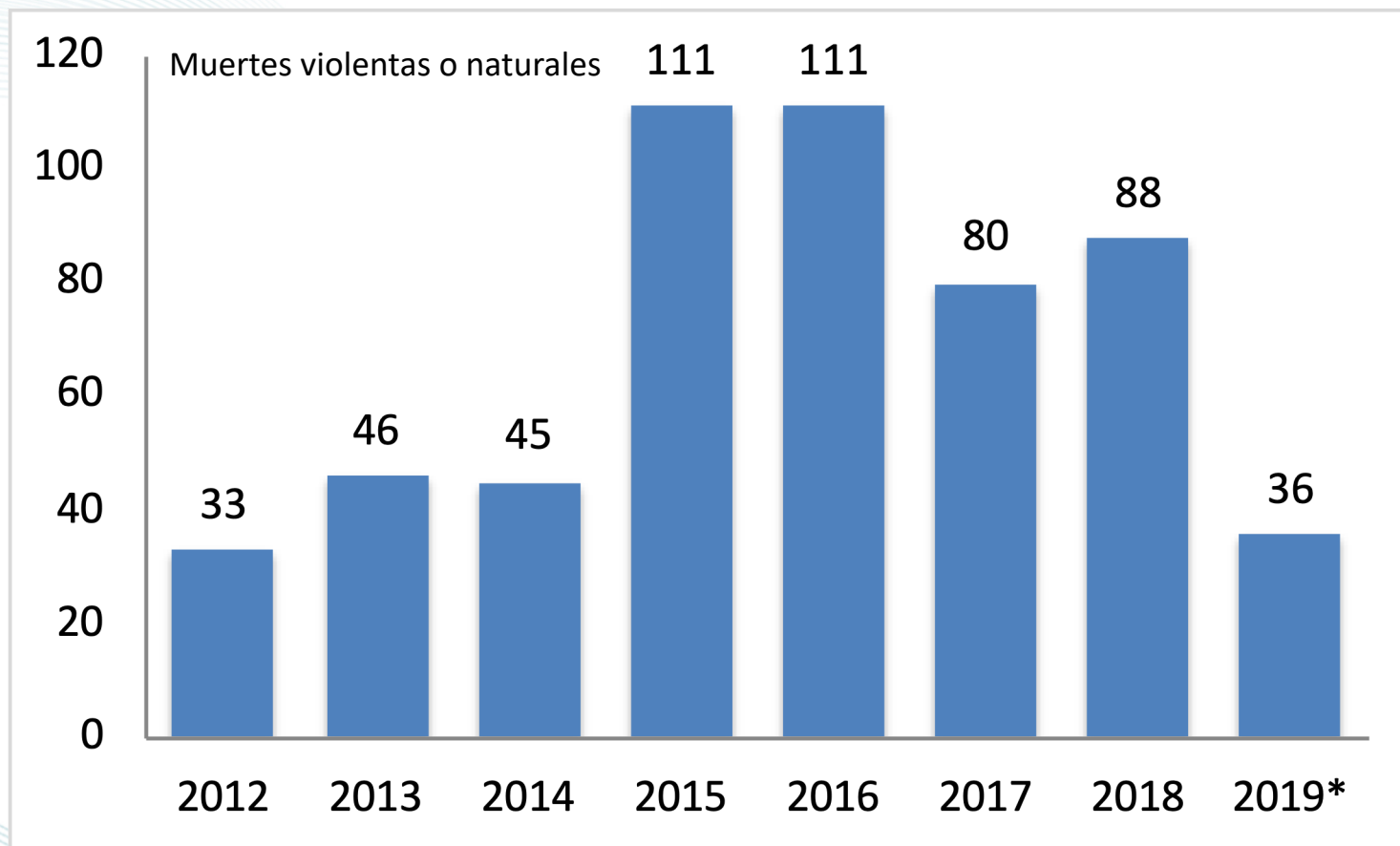
Fuente: CIEN, con datos de la DGSP.

Tasa de ocupación cárceles para cumplimiento de condena



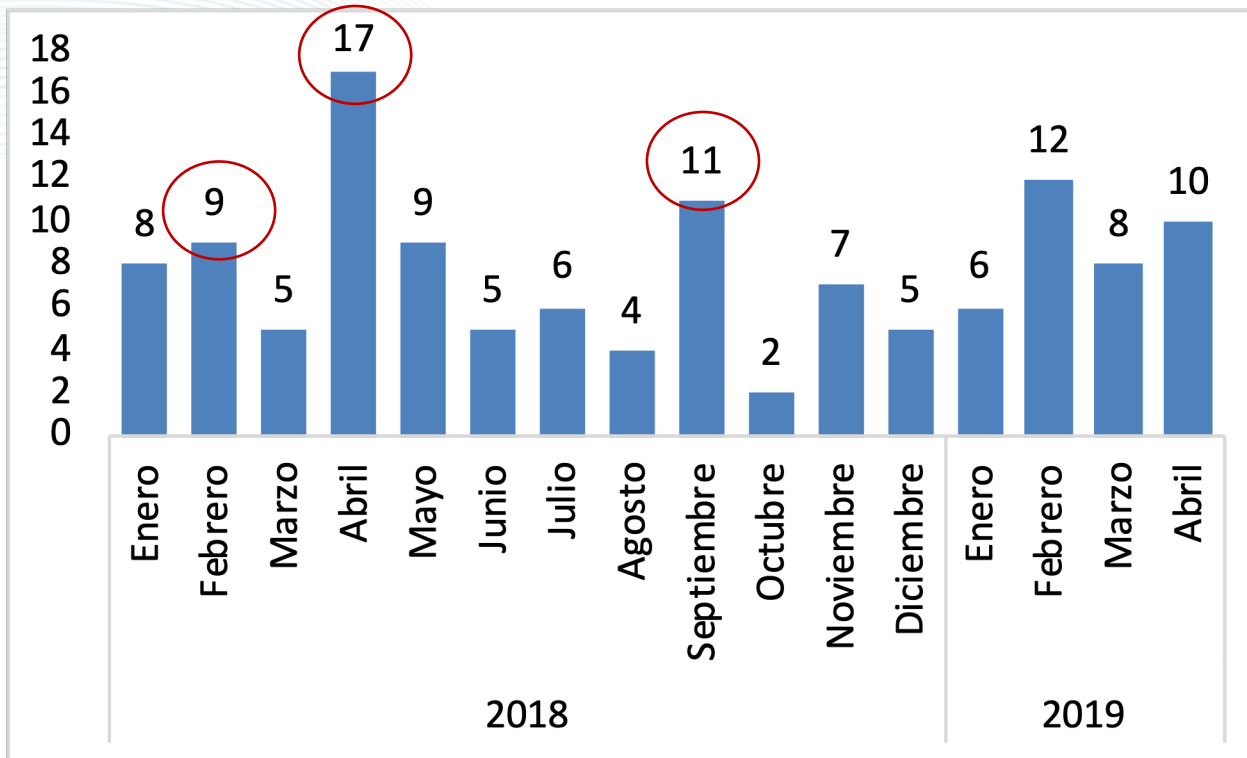
Fuente: CIEN, con datos de la DGSP.

Fallecidos en las cárceles



*el dato de 2019 es hasta abril. Fuente: CIEN, con datos de la DGSP.

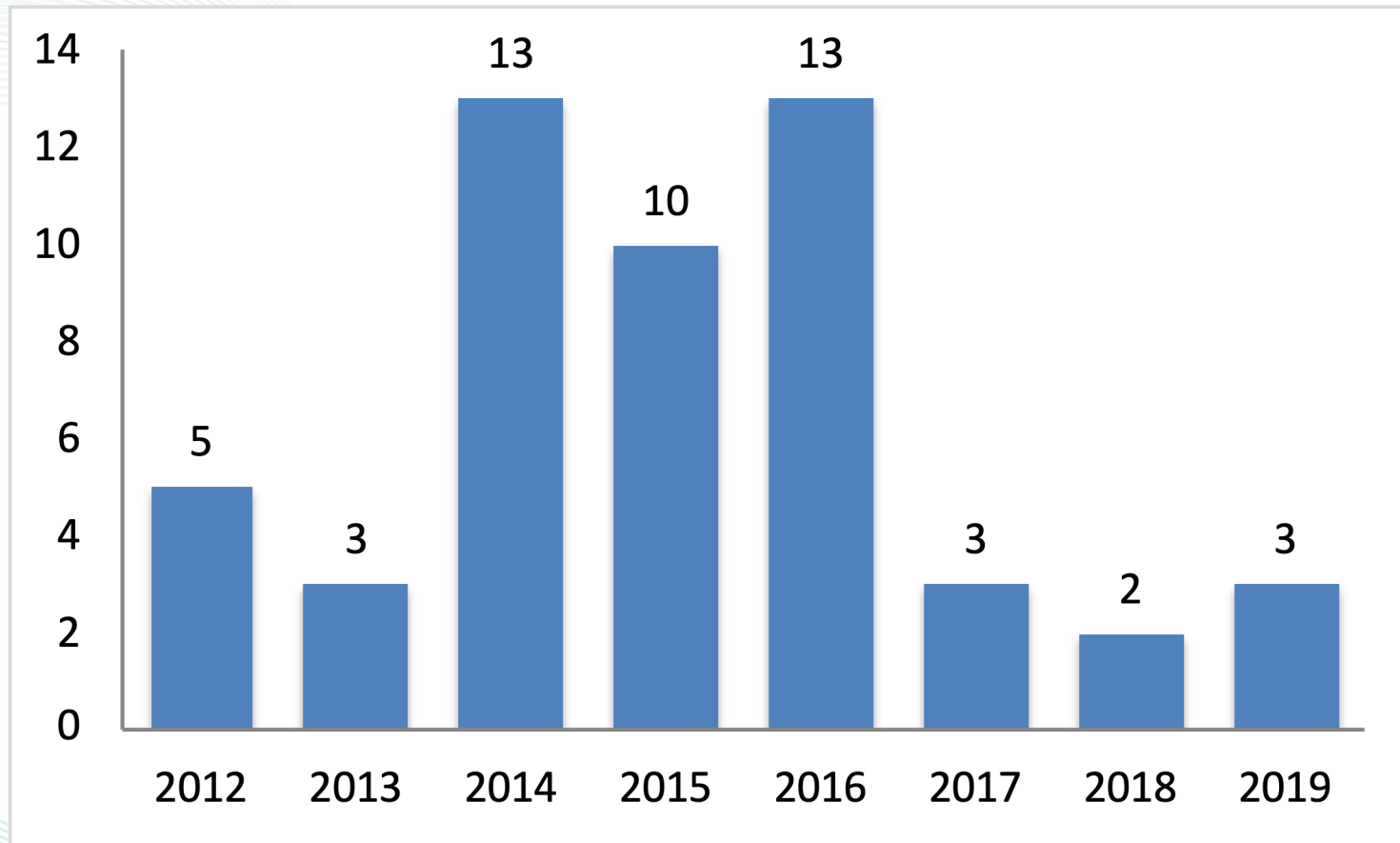
Fallecidos por mes, 2018-2019



Fuente: CIEN, con datos de la DGSP.

- Febrero 2018: 4 pandilleros fallecidos en el sector 11 del Preventivo de la zona 18.
- Abril 2018: motín en Granja Canadá = 8 muertes violentas.
- Septiembre 2018: riña en Pavoncito: 7 muertes violentas.
- **Mayo 2019: 7 reos asesinados en Pavón.**

Fugados de las cárceles



Fuente: CIEN, con datos de la DGSP.



¡Marcando el rumbo!

#SeguridadGT



Coalición por la
Seguridad Ciudadana



Otros datos relevantes sobre la población reclusa

- 10.8% del total de reclusos son mujeres: 2,693.
- Un 6% del total de reclusos pertenecen a pandillas: 1,464.
- La mayoría de los reclusos hombres están reclusos por asesinato (10%), robo agravado (9%), asociaciones ilícitas (8%) y homicidio (6%).
- La mayoría de mujeres están reclusas por extorsión (31%) y por asociación ilícita (19%).



¡Marcando el rumbo!

#SeguridadGT

Personal penitenciario

- Los agentes penitenciarios carecen de una carrera penitenciaria con jerarquías, aunque en la ley se establece.
- Actualmente hay cerca de 3,000 agentes penitenciarios que se dividen en turnos.
- Los puestos de dirección se encuentran ocupados de manera interina por agentes penitenciarios.
- Malas condiciones de espacios físicos para los agentes de turno.



¡Marcando el rumbo!

#SeguridadGT



Desafíos

1. Poca y deteriorada infraestructura.
 - Hacinamiento, descontrol interno.
2. Poco personal y ausencia de una carrera penitenciaria.
 - Baja profesionalización y especialización, corrupción.
3. Débil control interno a través de la Inspectoría
 - Poco control del personal, corrupción.
4. Gestión penitenciaria no acorde a la nueva situación.
 - No se ha avanzado en la implementación de un nuevo modelo.



¡Marcando el rumbo!

#SeguridadGT

Recomendaciones

1. Ampliar y modernizar la infraestructura penitenciaria existente.
 - Priorizar establecimientos para cumplimiento de condena y una cárcel de máxima seguridad.
2. Fortalecer el uso de medidas alternativas al encarcelamiento.
 - Especialmente para las personas que están en prisión preventiva, pues son inocentes hasta que se demuestre lo contrario.
 - La prisión preventiva debería ser la excepción y solo usarse para asegurar los fines procesales.



¡Marcando el rumbo!

#SeguridadGT

Recomendaciones

3. Implementar una carrera penitenciaria

- Elaborar una clasificación del personal según especialización: grupo élite, agentes de vigilancia y tratamiento, inspectores, unidad de inteligencia, etc.

4. Fortalecer la Inspectoría General del Régimen Penitenciario.

- Con miras a realizar una depuración del personal.

5. Reformar toda la gestión penitenciaria.

- Continuar implementando el nuevo modelo que ya funciona en la cárcel “Fraijanes I”: cero hacinamiento, personal profesional, cero ocio, actividades de rehabilitación (equipo multidisciplinario).
- Pendiente habilitar cárcel en Villa Nueva, implementar el modelo en el COF y otros proyectos.



¡Marcando el rumbo!

#SeguridadGT



Índice de Denuncias de Delitos

- mayo de 2019-

Tema del Mes: ¿Y para cuándo el Sistema Penitenciario?

#SeguridadGT



¡Marcando el rumbo!



Coalición por la
Seguridad Ciudadana

