

Índice de Denuncias de Delitos

- abril de 2019-

Tema del Mes: De la Contención a
la Prevención de la Violencia
durante el Evento Electoral

#SeguridadGT



iMarcando el rumbo!



Índice de Denuncias de Delitos



¡Marcando el rumbo!

#SeguridadGT



Coalición por la
Seguridad Ciudadana

¿Qué es el Índice de Denuncias de Delitos –IDD–?

- El IDD es un índice que da seguimiento a las tasas interanuales de denuncias de 9 delitos*:
 - Sub índice de Delitos contra las Personas
 1. Homicidios
 2. Lesiones
 3. Violaciones
 4. Secuestros
 - Sub índice de Delitos contra la Propiedad
 5. Extorsiones
 6. Robo de vehículos
 7. Robo de motocicletas
 8. Robo de furgones con mercadería
 9. Robo a viviendas

*datos recopilados por PNC



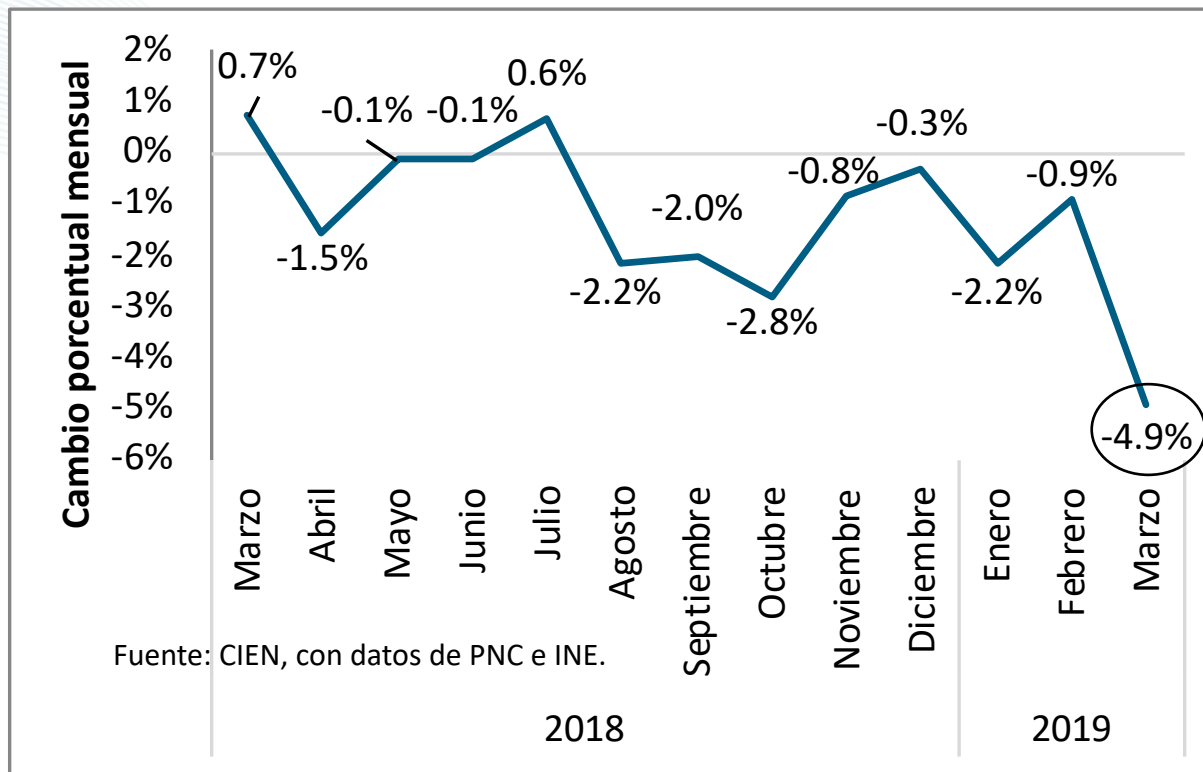
¡Marcando el rumbo!

#SeguridadGT



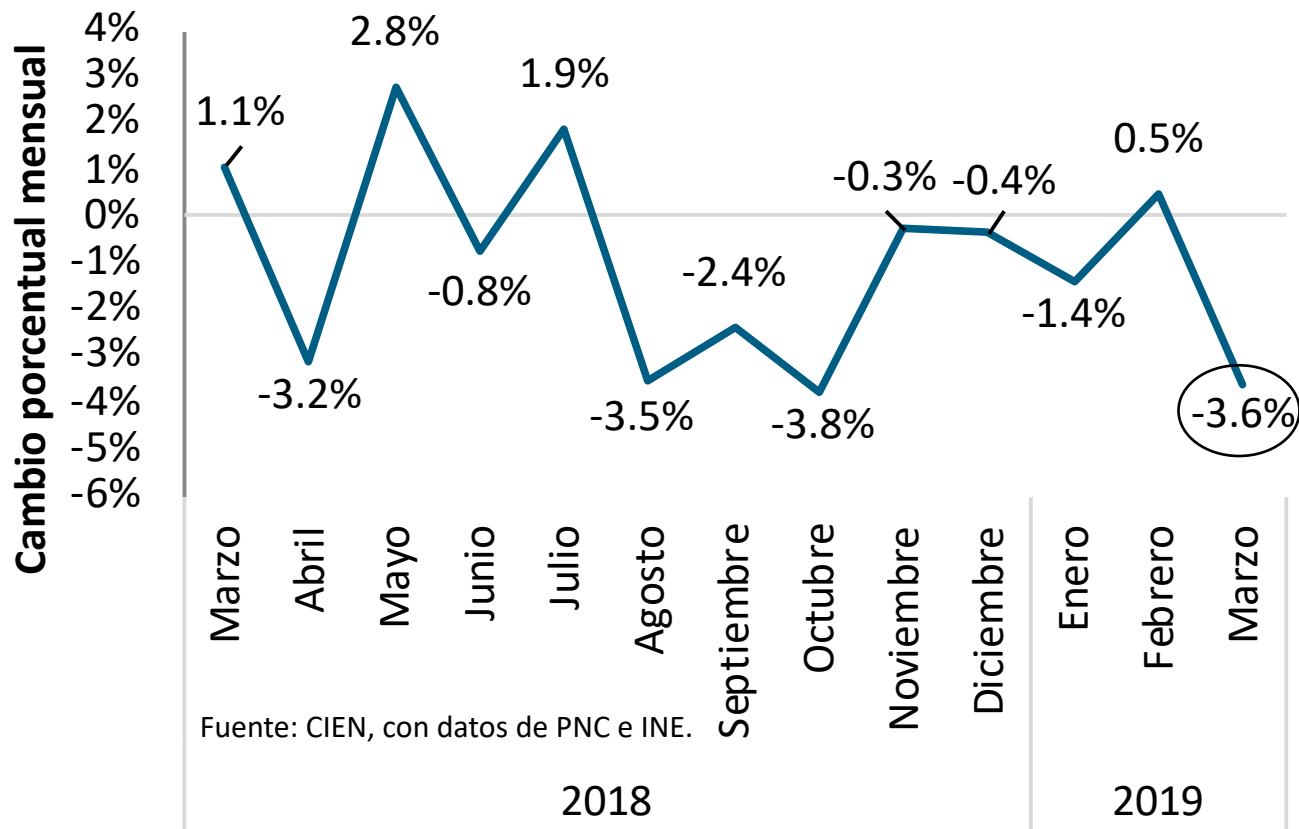
Coalición por la
Seguridad Ciudadana

Cambios en el IDD



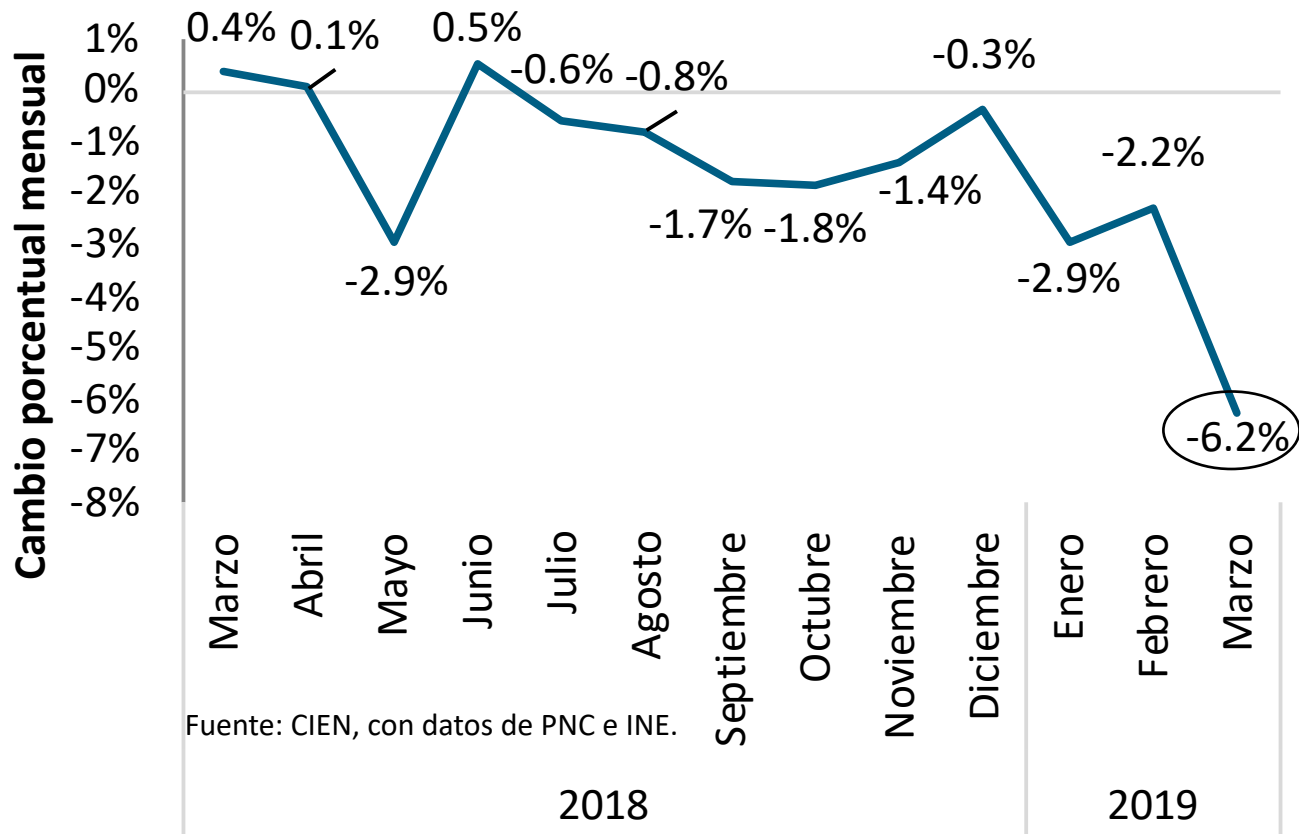
En marzo de 2019 el índice se redujo 4.9%, lo cual significa una **reducción** de las tasas de las denuncias de los 9 delitos en su conjunto.

Sub Índice de Delitos contra las Personas



El sub índice de delitos contra las personas (*homicidios, secuestros, violaciones y lesiones*) se redujo 3.6% respecto al mes anterior.

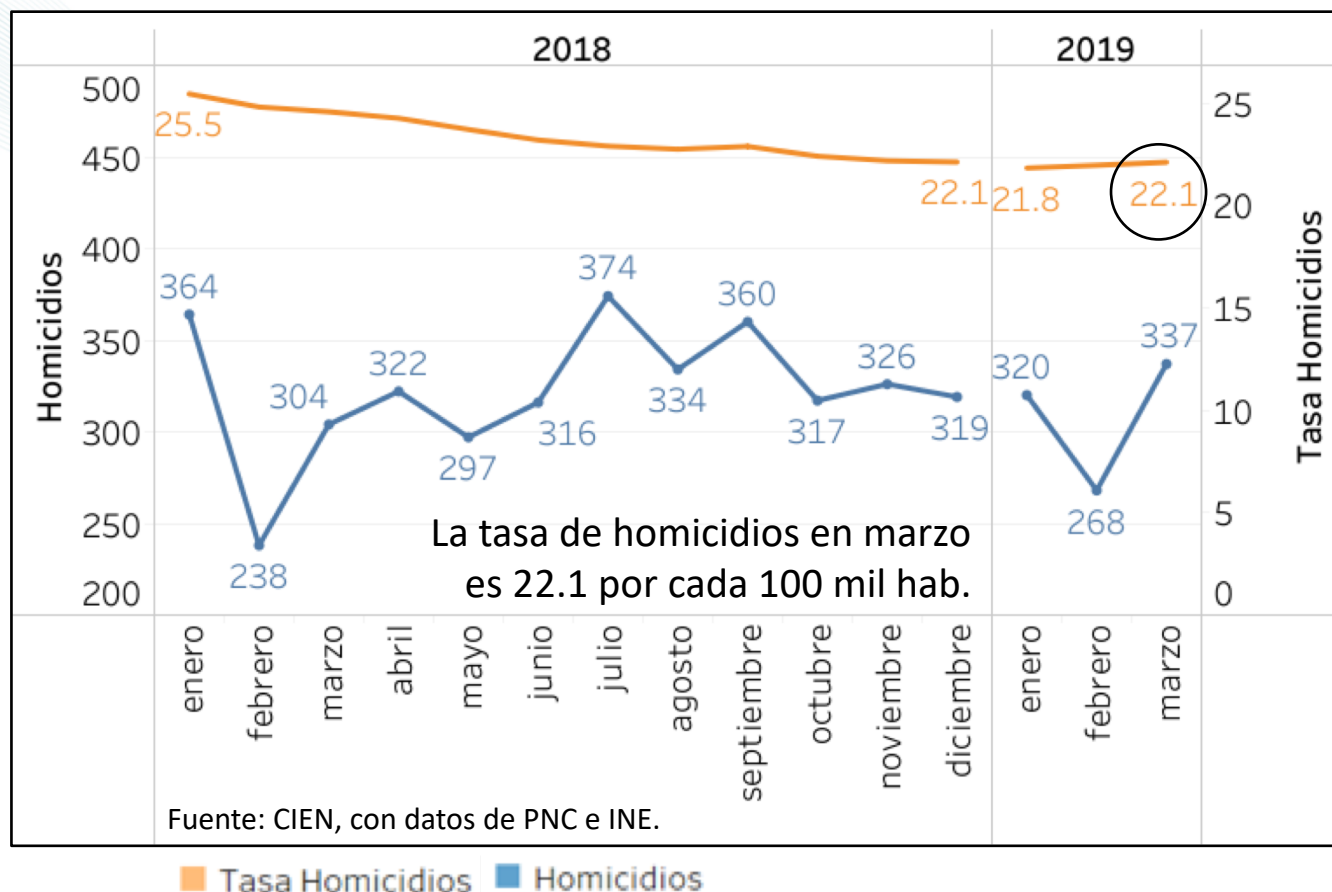
Sub Índice de Delitos contra la Propiedad



El sub índice de delitos contra la propiedad (*extorsiones, robo de vehículos, motocicletas, furgones con mercadería y residencias*) se redujo 6.2% comparado con el mes anterior.

Cantidad y Tasa de homicidios

La cantidad mensual de homicidios aumentó y es superior a los cinco meses anteriores. La tasa por cada 100 mil habitantes va al alza.



Homicidios por departamento

Homicidios enero-marzo									
Departamento	2018	2019	Diferencia	Cambio %	Departamento	2018	2019	Diferencia	Cambio %
Escuintla	71	106	35	49%	Sacatepéquez	11	11	0	0%
Zacapa	21	50	29	138%	Sololá	4	3	-1	-25%
Chiquimula	27	49	22	81%	Totonicapán	3	2	-1	-33%
Guatemala	358	366	8	2%	Izabal	42	40	-2	-5%
Quiché	3	8	5	167%	Santa Rosa	27	25	-2	-7%
San Marcos	27	31	4	15%	Baja Verapaz	6	4	-2	-33%
Retalhuleu	17	19	2	12%	El Progreso	15	6	-9	-60%
Suchitepéquez	16	18	2	13%	Jutiapa	37	27	-10	-27%
Quetzaltenango	41	42	1	2%	Huehuetenango	20	8	-12	-60%
Jalapa	31	32	1	3%	Chimaltenango	35	21	-14	-40%
Alta Verapaz	14	15	1	7%	Petén	80	42	-38	-48%
Fuente: CIEN, con datos de PNC.					TOTAL	906	925	19	2.1%

- 19 homicidios más, aumento del 2%
- Aumento de homicidios principalmente en Escuintla, Zacapa y Chiquimula.
- Reducción de homicidios principalmente en el departamento de Petén.



¡Marcando el rumbo!

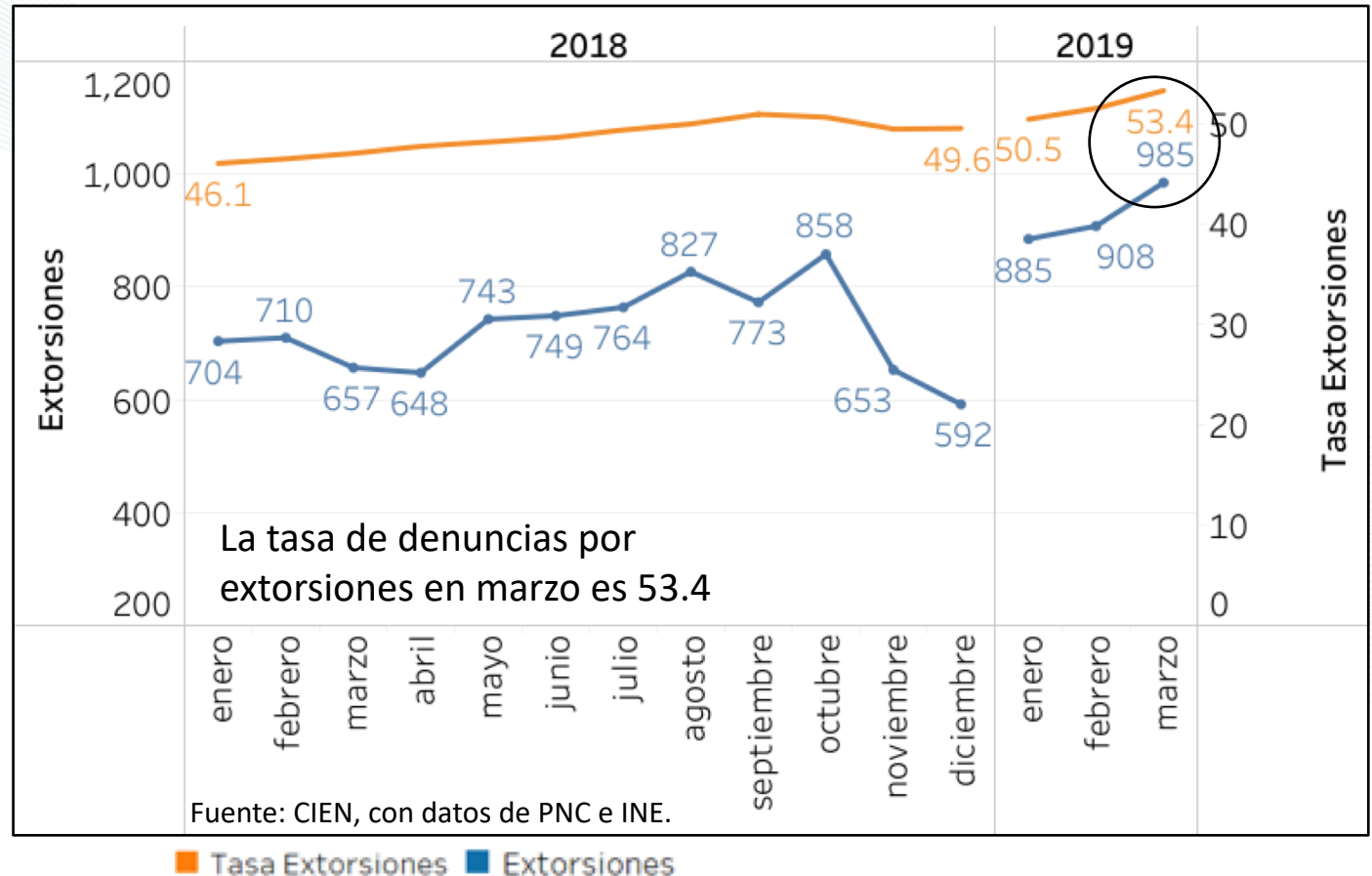
#SeguridadGT



Coalición por la
Seguridad Ciudadana

Denuncias por extorsiones

Las denuncias mensuales por extorsiones siguen en ascenso y ya casi alcanza las mil denuncias mensuales.



Tema del Mes:

De la Contención a la
Prevención de la Violencia
durante el Evento Electoral



¡Marcando el rumbo!

#SeguridadGT



Coalición por la
Seguridad Ciudadana

Violencia durante el evento 2015

- 33 municipios presentaron situaciones de inconformidad por resultados que llevaron a tensión e incluso disturbios.
- El TSE decidió repetir las elecciones en 11 de ellos por falta de documentación electoral (se perdió por quema, destrucción o robo).



¡Marcando el rumbo!

#SeguridadGT



Coalición por la
Seguridad Ciudadana

Santa Cruz Verapaz	Alta Verapaz
Tactic	Alta Verapaz
San Jerónimo	Baja Verapaz
Camotán	Chiquimula
Morazán	El Progreso
El Jícaro	El Progreso
Sansare	El Progreso
Guastatoya	El Progreso
San Agustín Acasaguastlán	El Progreso
Siquinalá	Escuintla
San Pedro Ayampuc	Guatemala
Chinautla	Guatemala
San Juan Sacatepéquez	Guatemala
Cuilco	Huehuetenango
San Pedro Necta	Huehuetenango
Nentón	Huehuetenango
Jacaltenango	Huehuetenango

San Miguel Acatán	Huehuetenango
Santa Catarina Mita	Jutiapa
Conguaco	Jutiapa
Dolores	Petén
Joyabaj	Quiché
Santa Cruz Muluá	Retalhuleu
Magdalena Milpas Altas	Sacatepéquez
Malacatán	San Marcos
Sipacapa	San Marcos
Pueblo Nuevo Viñas	Santa Rosa
Santa Clara La Laguna	Sololá
Santa Catarina Palopó	Sololá
Sololá	Sololá
San Francisco Zapotitlán	Suchitepéquez
San José El Ídolo	Suchitepéquez
San Antonio Suchitepéquez	Suchitepéquez

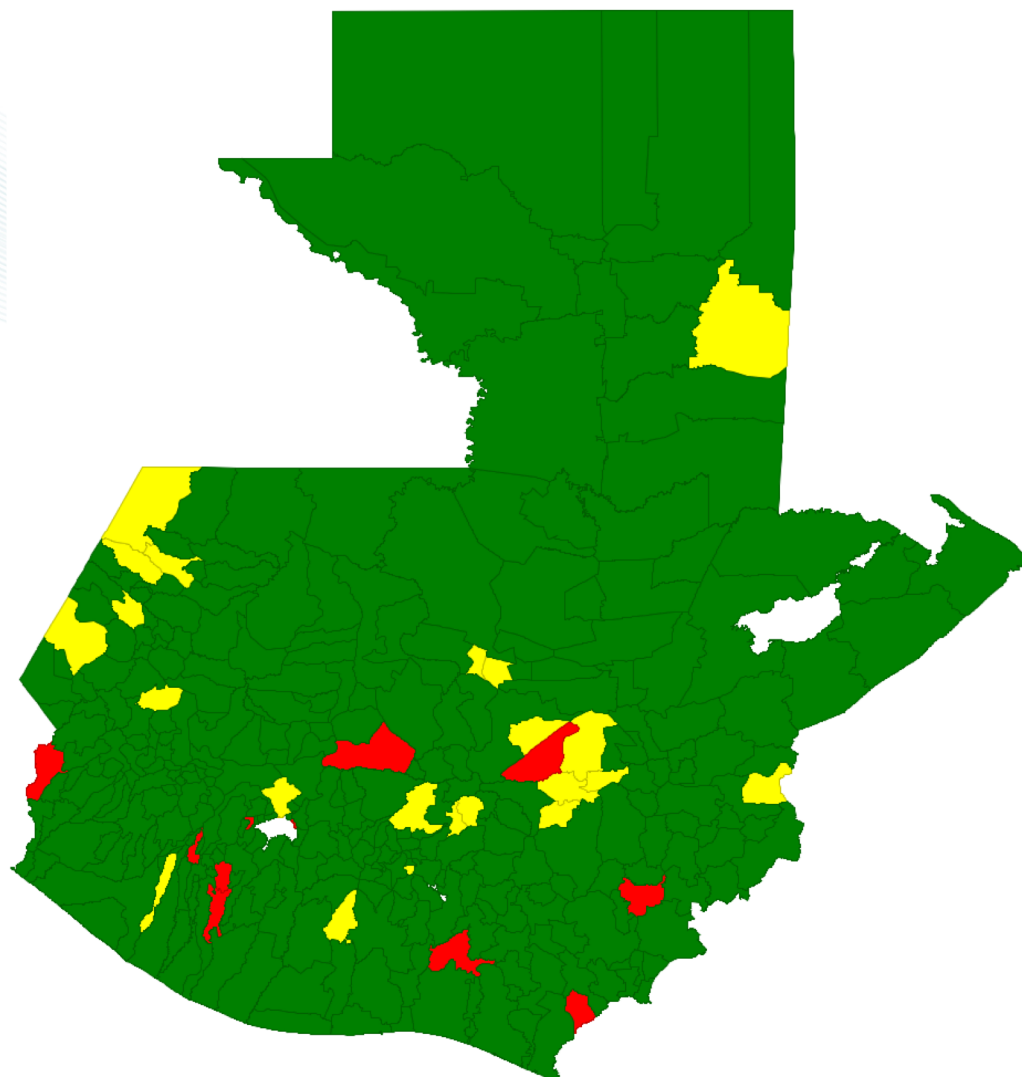


¡Marcando el rumbo!

#SeguridadGT



Coalición por la
Seguridad Ciudadana



¡Marcando el rumbo!

#SeguridadGT



Coalición por la
Seguridad Ciudadana

Análisis de factores clave

- Los 33 municipios estuvieron en 2013 dentro de los rangos bajo, medio bajo y medio del Rankin de Gestión Municipal, de la misma forma que el 99% de municipios del país.
- La tasa de escolaridad primaria de estos municipios es en promedio superior a la nacional, 88.1% versus 82.4%.



iMarcando el rumbo!

#SeguridadGT



Coalición por la
Seguridad Ciudadana

Análisis de factores clave

- La tasa de promoción escolar primaria fue de 87.8%, ligeramente superior a la nacional de 87.5%.
- Los rangos de pobreza rural se mantuvieron dentro de los que presentan el resto de municipios del país.
- De igual forma se observó en cuanto a las tasas de violencia homicida con municipios desde 0 hasta arriba de 60 por cada 100 mil.



¡Marcando el rumbo!

#SeguridadGT



Coalición por la
Seguridad Ciudadana

Análisis de factores clave

- La media del padrón electoral en estos municipios fue de 21 mil votantes registrados.
- Nueve estuvieron bajo los 10 mil y cinco de ellos entre 37 y 90 mil ciudadanos registrados.
- La participación fue en promedio de 72.3%, superior al 71.3% nacional.
- El voto nulo y blanco se mantuvo en 7.3% en promedio, debajo del 9.2% nacional.



¡Marcando el rumbo!

#SeguridadGT



Coalición por la
Seguridad Ciudadana

Dato de interés

- En 16 de los 33 municipios, la suma de voto nulo y blanco fue superior a la diferencia que existió entre la opción ganadora y el segundo lugar.
- El resto de municipios, con excepción de Guastatoya, presentó un nivel de división bastante amplio incluyendo además del nulo y el blanco a las otras opciones.

Desafíos

- Los factores revisados y que son comúnmente utilizados como base para el análisis de riesgo de violencia electoral, no mostraron tener una correlación clara para generar predicciones precisas acerca de los municipios en los que se generará violencia el día de las elecciones.



¡Marcando el rumbo!

#SeguridadGT



Desafíos

- La fuerza pública y los órganos electorales temporales, no tienen la posibilidad de contar con herramientas efectivas que les permitan desarrollar acciones preventivas concretas.



¡Marcando el rumbo!

#SeguridadGT



Recomendaciones

- En base a un análisis histórico, desarrollar un marco conceptual en el que se definan los hechos que se consideren como violencia durante el evento electoral, sus posibles causas y factores que inciden en la generación de tensión. De manera que puedan realizarse estudios pertinentes desde las instituciones del Estado y entidades independientes.



¡Marcando el rumbo!

#SeguridadGT



Recomendaciones

- Deben incorporarse las tecnologías de la información y comunicación como herramientas para realizar el análisis histórico y del clima electoral previo a la realización del evento.
- También para asegurar el resguardo digital de los documentos electorales desde las Juntas Receptoras de Votos, hasta que llegan a TSE y para su transmisión rápida y eficiente.



¡Marcando el rumbo!

#SeguridadGT



Recomendaciones

- Partiendo de los análisis y uso de las tecnologías, debe proveerse a la fuerza pública y a los órganos electorales temporales de las herramientas necesarias para que puedan detectar posibles amenazas y generar acciones preventivas concretas en los lugares en que serán necesarias.



iMarcando el rumbo!

#SeguridadGT



Índice de Denuncias de Delitos

- abril de 2019-

Tema del Mes: De la Contención a
la Prevención de la Violencia
durante el Evento Electoral

#SeguridadGT



¡Marcando el rumbo!

