

# Dictamen del Presupuesto 2019 por la Comisión de Finanzas Públicas y Moneda del Congreso - Noviembre de 2018-

#Presupuesto2019GT



*¡Marcando el rumbo!*

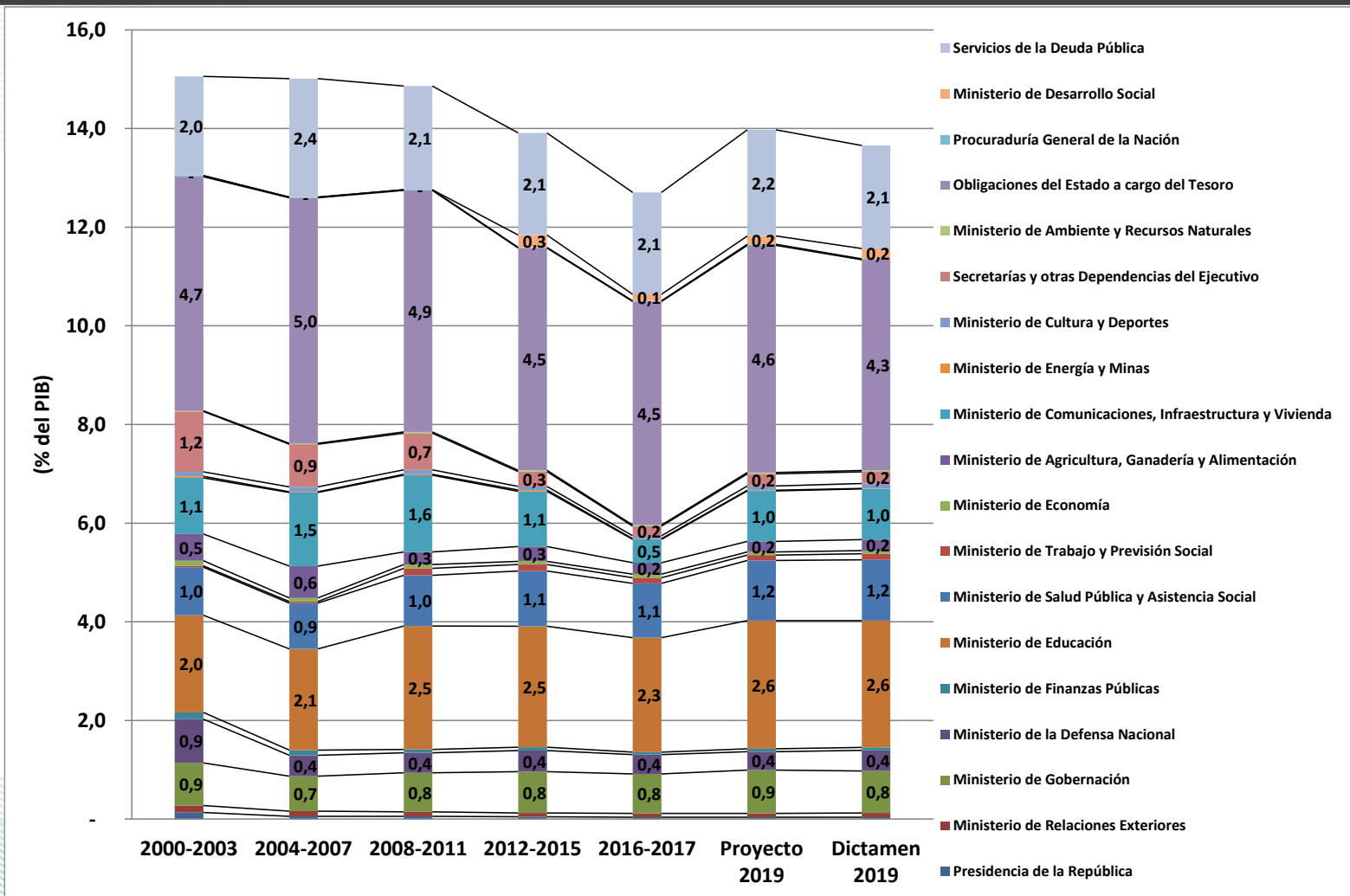
# Presupuesto por institución

(En millones de quetzales)

Institución	Proyecto 2019	DICTAMEN 2019	Dictamen-Proy2019
Ministerio de la Defensa Nacional	2.372,0	2.702,7	330,7
Ministerio de Desarrollo Social	1.088,8	1.349,1	260,2
Ministerio de Trabajo y Previsión Social	709,2	797,2	88,0
Ministerio de Agricultura, Ganadería y Alimentación	1.370,8	1.440,4	69,6
Ministerio de Salud Pública y Asistencia Social	7.850,0	7.908,7	58,7
Ministerio de Relaciones Exteriores	521,0	577,7	56,7
Ministerio de Cultura y Deportes	566,8	623,0	56,1
Ministerio de Economía	391,9	403,4	11,5
Ministerio de Ambiente y Recursos Naturales	173,3	177,3	3,9
Ministerio de Comunicaciones, Infraestructura y Vivienda	6.581,4	6.584,4	3,0
Procuraduría General de la Nación	119,3	117,3	(2,0)
Presidencia de la República	234,0	231,0	(3,0)
Ministerio de Energía y Minas	85,0	81,0	(4,0)
Ministerio de Finanzas Públicas	390,9	381,2	(9,6)
Secretarías y otras Dependencias del Ejecutivo	1.568,0	1.526,7	(41,3)
Ministerio de Educación	16.677,7	16.522,6	(155,1)
Ministerio de Gobernación	5.639,6	5.444,8	(194,8)
Servicios de la Deuda Pública	13.840,0	13.411,0	(429,0)
Obligaciones del Estado a cargo del Tesoro	29.595,4	27.435,6	(2.159,7)
<b>Total</b>	<b>89.775,1</b>	<b>87.715,1</b>	<b>(2.060,0)</b>



# Evolución institucional (% del PIB)



*iMarcando el rumbo!*

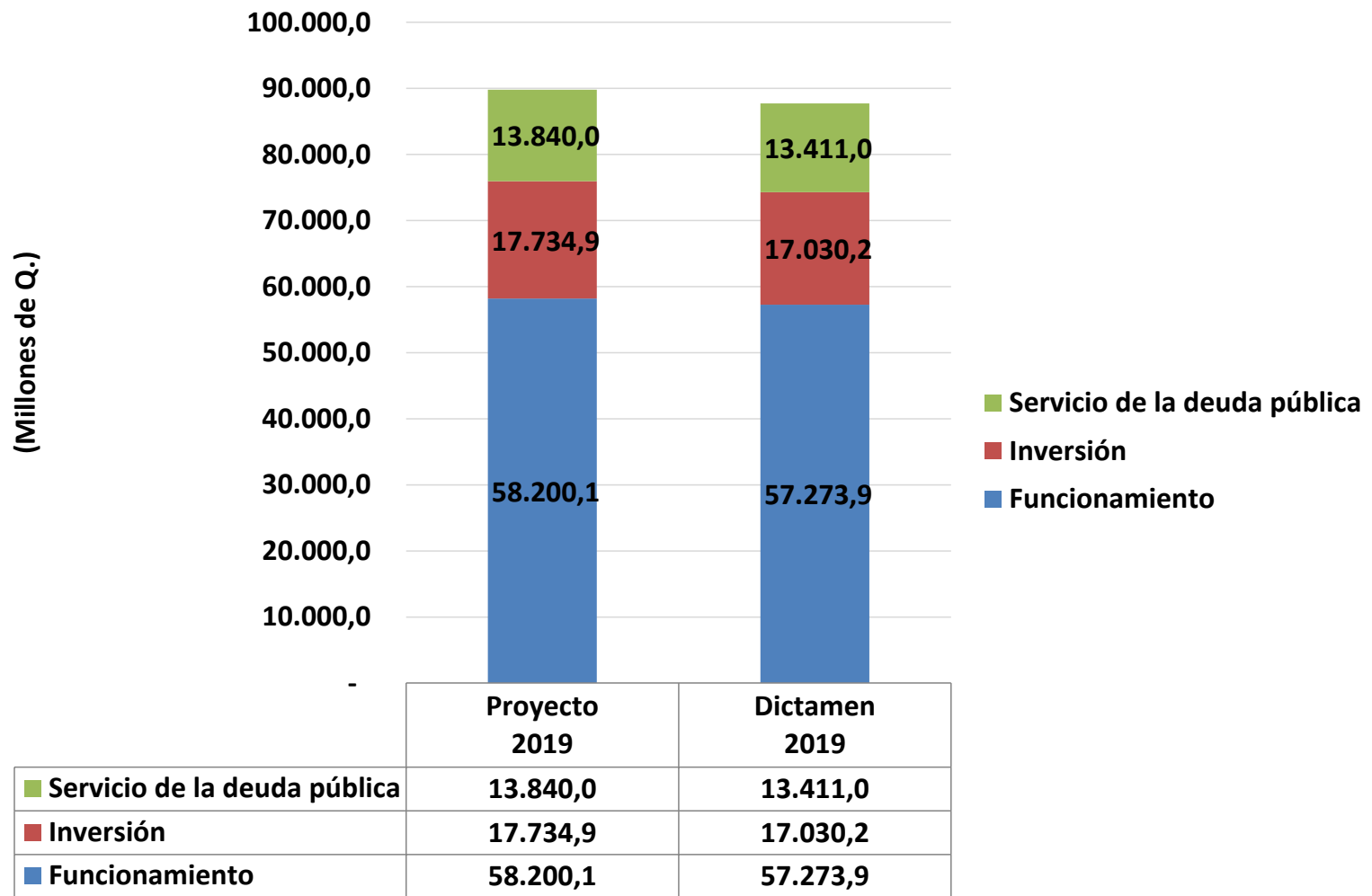
#Presupuesto2019GT

# Evolución institucional (% del Total)

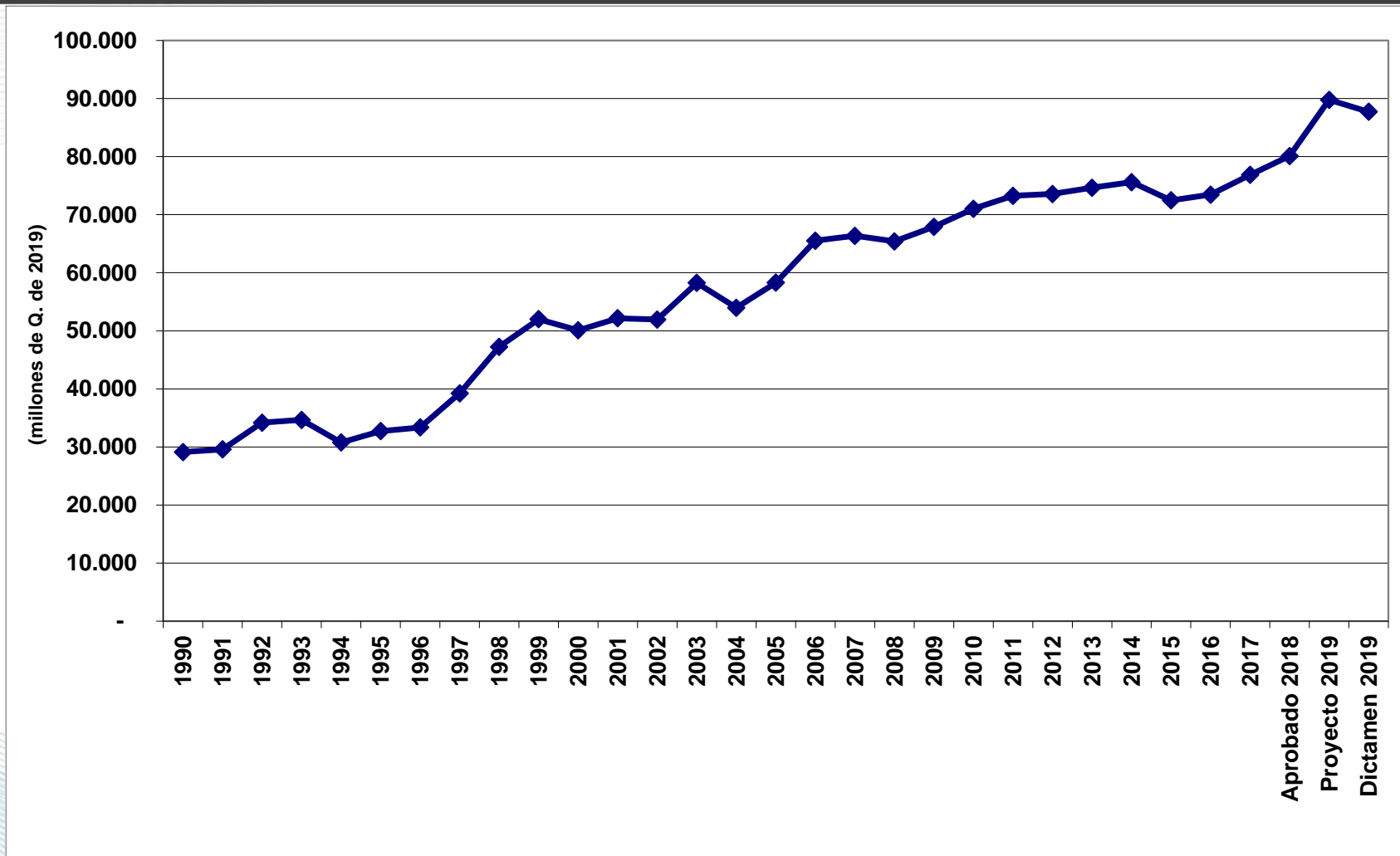
Institución	2000-2003	2004-2007	2008-2011	2012-2015	2016-2017	Proyecto 2019	Dictamen 2019
Obligaciones del Estado a cargo del Tesoro	31,45	33,17	32,97	32,34	35,67	32,97	31,28
Ministerio de Educación	13,08	13,67	16,80	17,68	18,25	18,58	18,84
Servicios de la Deuda Pública	13,37	16,00	14,14	14,92	16,26	15,42	15,29
Ministerio de Salud Pública y Asistencia Social	6,47	6,19	6,90	8,08	8,68	8,74	9,02
Ministerio de Comunicaciones, Infraestructura y Vivienda	7,59	9,88	10,46	7,99	3,70	7,33	7,51
Ministerio de Gobernación	5,75	4,75	5,35	6,01	6,30	6,28	6,21
Ministerio de la Defensa Nacional	5,90	2,83	2,72	3,10	3,10	2,64	3,08
Secretarías y otras Dependencias del Ejecutivo	8,18	5,76	4,98	2,16	1,55	1,75	1,74
Ministerio de Agricultura, Ganadería y Alimentación	3,58	4,30	1,72	2,15	1,83	1,53	1,64
Ministerio de Desarrollo Social	-	-	-	1,80	1,02	1,21	1,54
Ministerio de Trabajo y Previsión Social	0,19	0,21	0,96	0,96	0,89	0,79	0,91
Ministerio de Cultura y Deportes	0,61	0,67	0,61	0,52	0,49	0,63	0,71
Ministerio de Relaciones Exteriores	0,95	0,68	0,59	0,57	0,61	0,58	0,66
Ministerio de Economía	0,67	0,50	0,52	0,43	0,58	0,44	0,46
Ministerio de Finanzas Públicas	0,91	0,67	0,46	0,46	0,39	0,44	0,43
Presidencia de la República	0,88	0,39	0,39	0,34	0,30	0,26	0,26
Ministerio de Ambiente y Recursos Naturales	0,09	0,11	0,17	0,20	0,17	0,19	0,20
Procuraduría General de la Nación	0,13	0,11	0,10	0,10	0,12	0,13	0,13
Ministerio de Energía y Minas	0,19	0,11	0,14	0,20	0,10	0,09	0,09
Total	100,00	100,00	100,00	100,00	100,00	100,00	100,00



# Egresos Totales



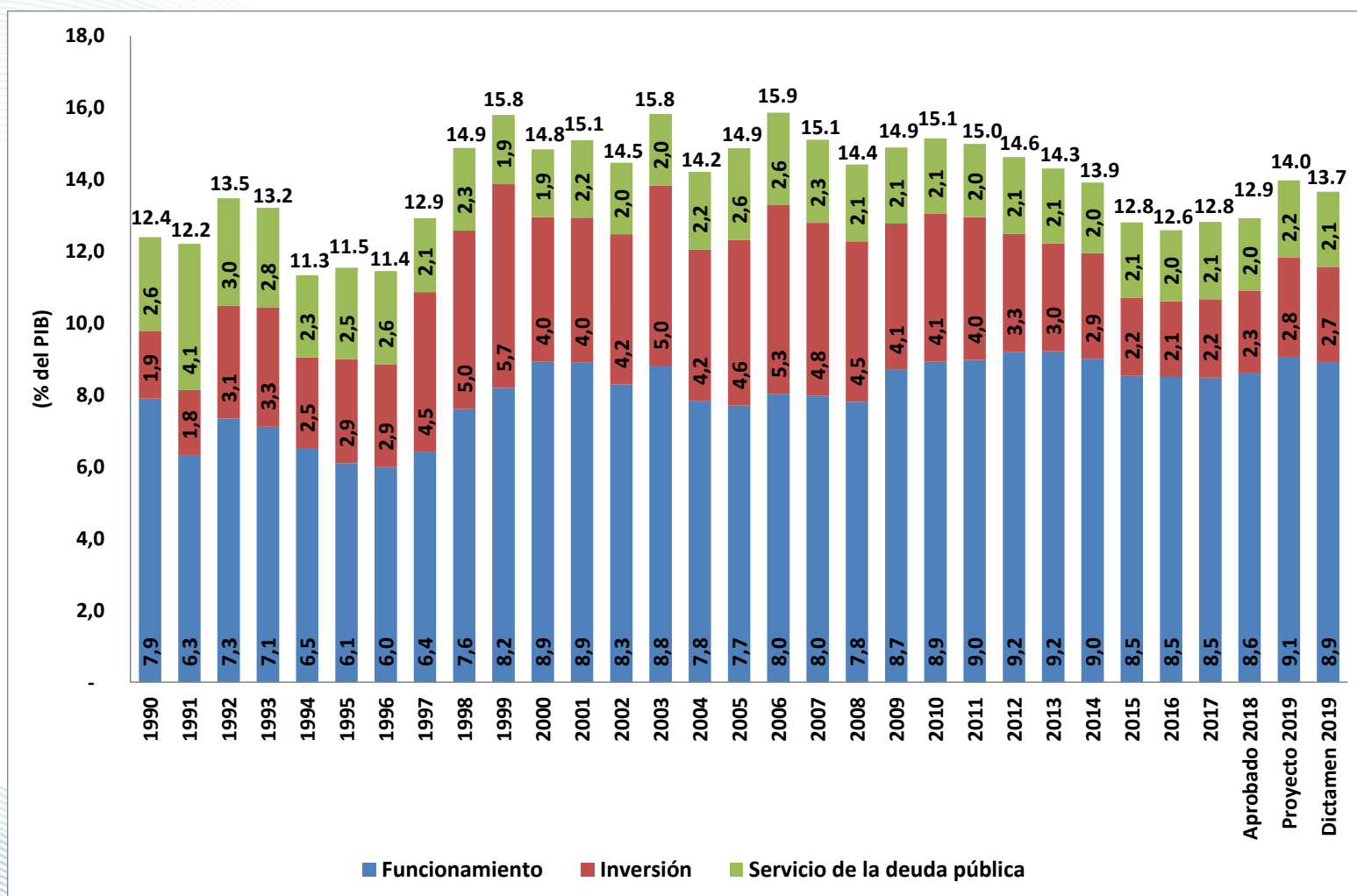
# Presupuesto histórico



*¡Marcando el rumbo!*

#Presupuesto2019GT

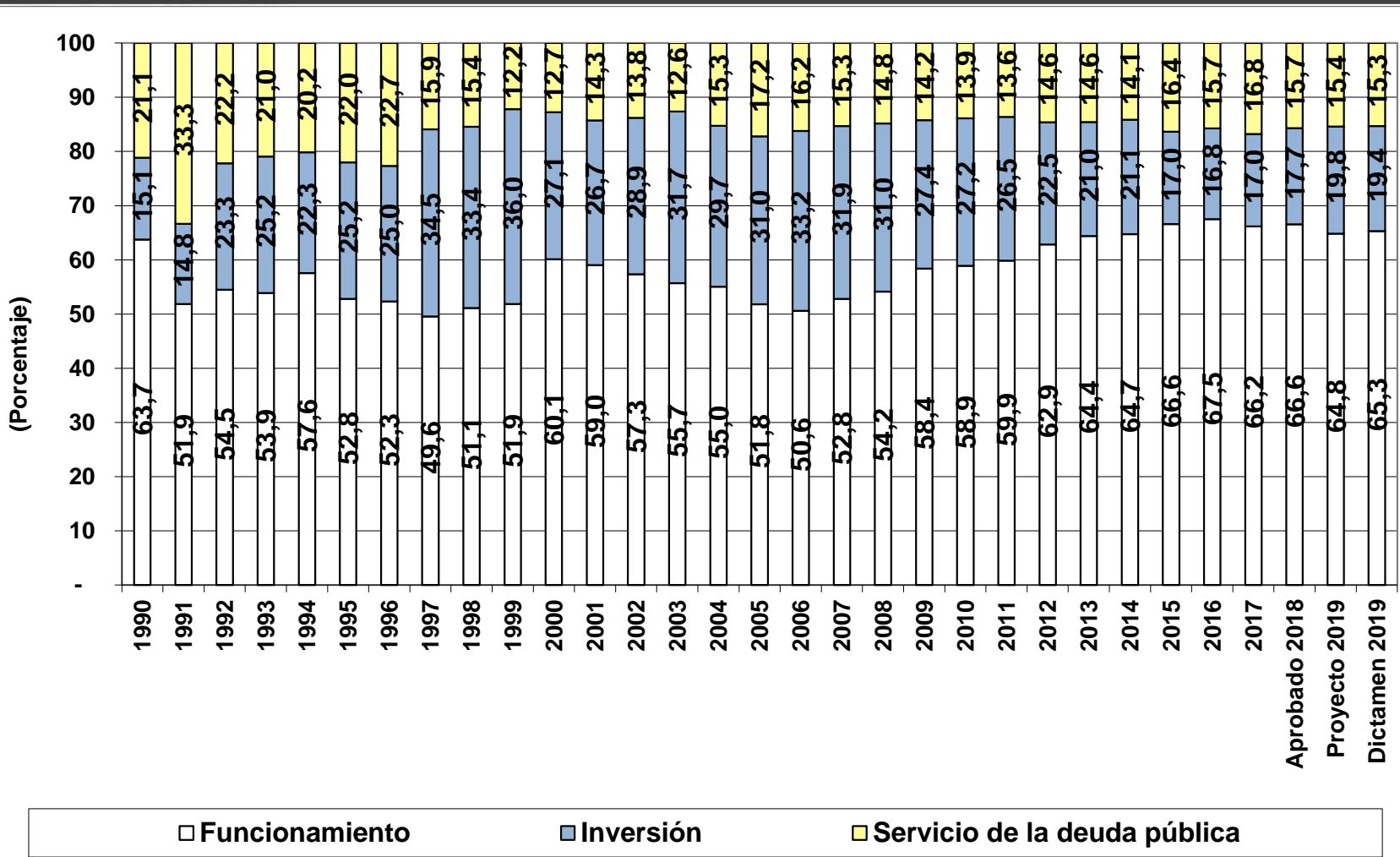
# Evolución de los egresos (% del PIB)



*¡Marcando el rumbo!*

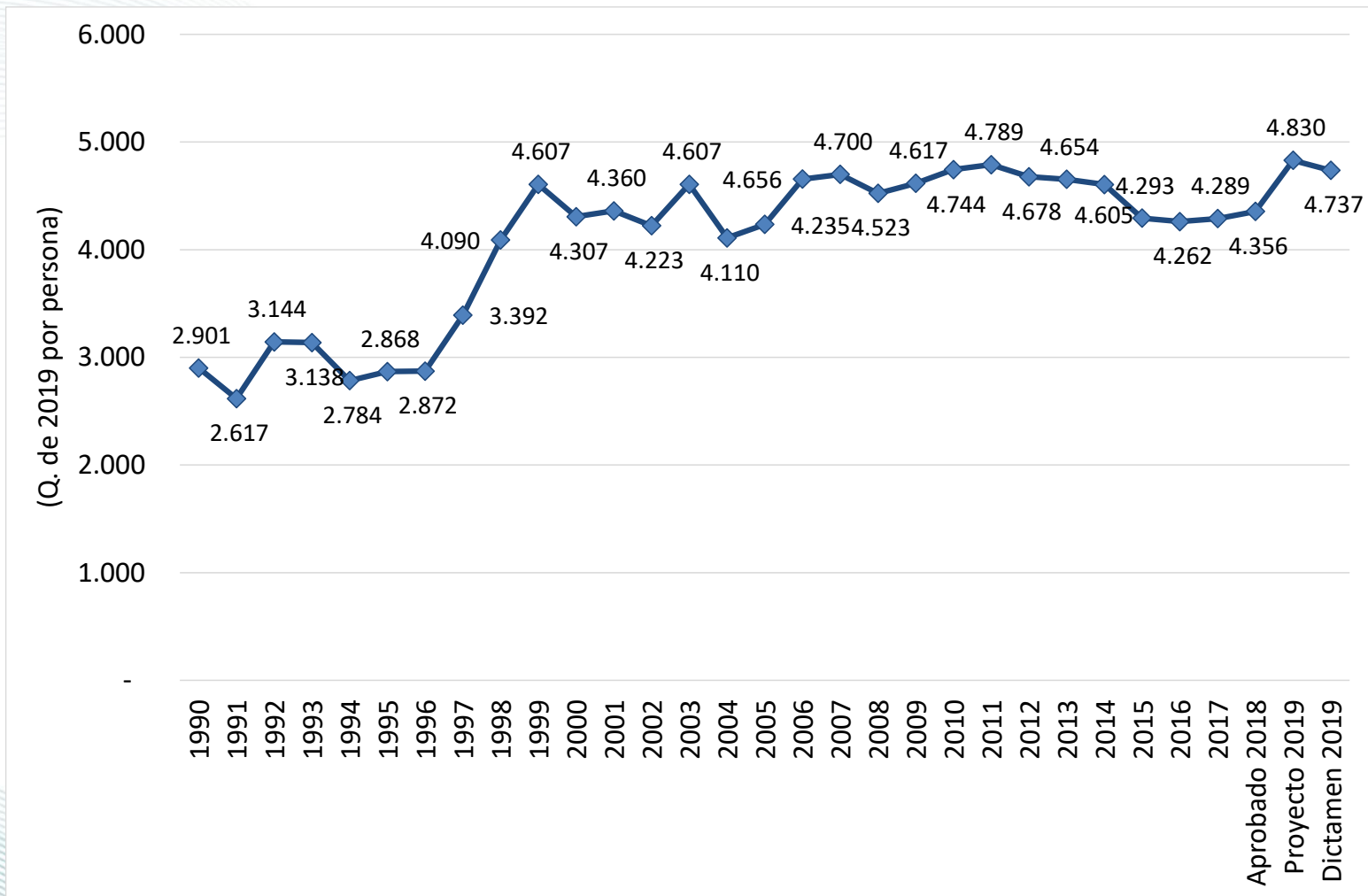
#Presupuesto2019GT

# Evolución de los egresos (% del total)





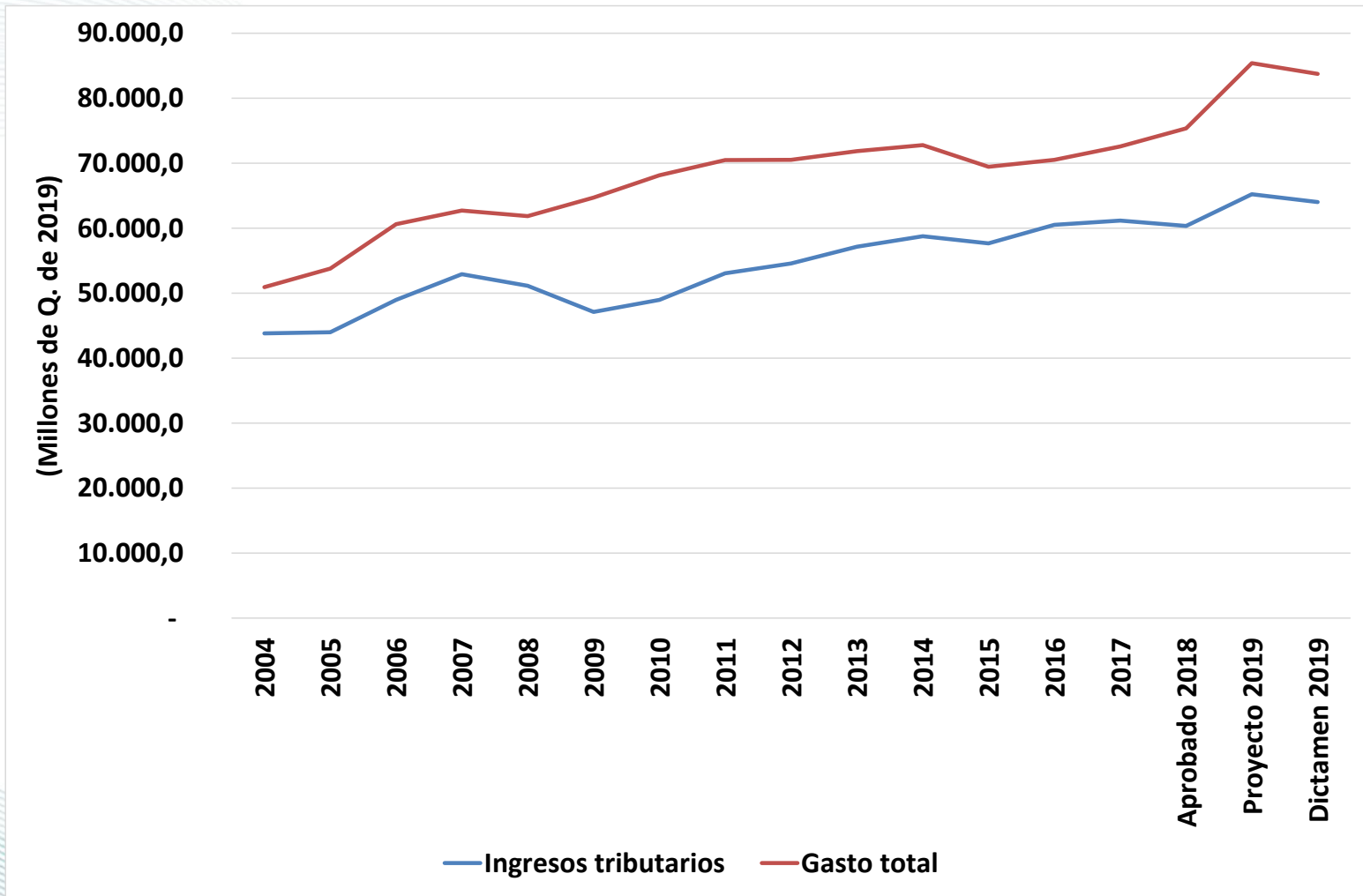
# Evolución del presupuesto per cápita



*¡Marcando el rumbo!*

#Presupuesto2019GT

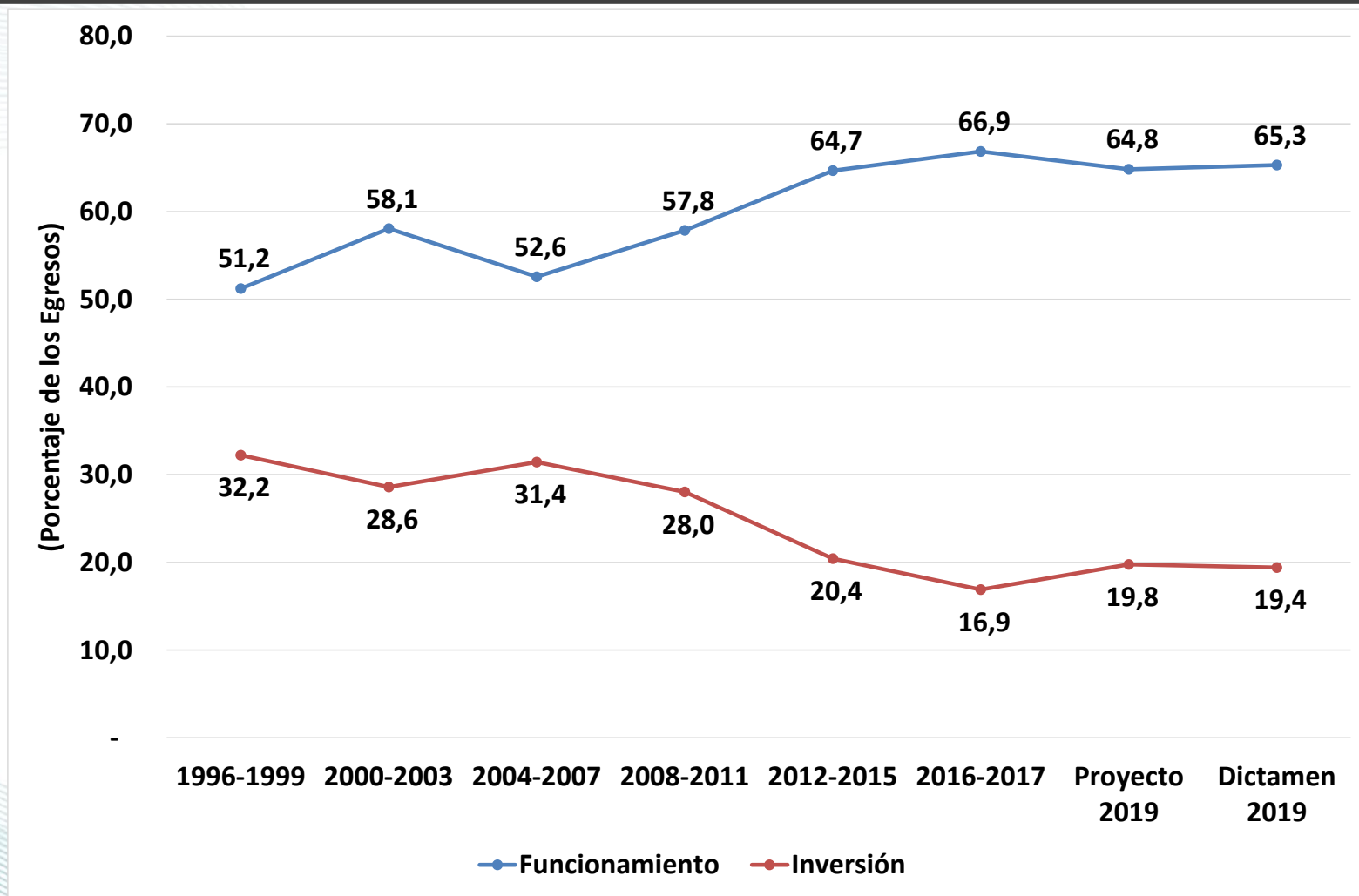
# Evolución de los ingresos y egresos



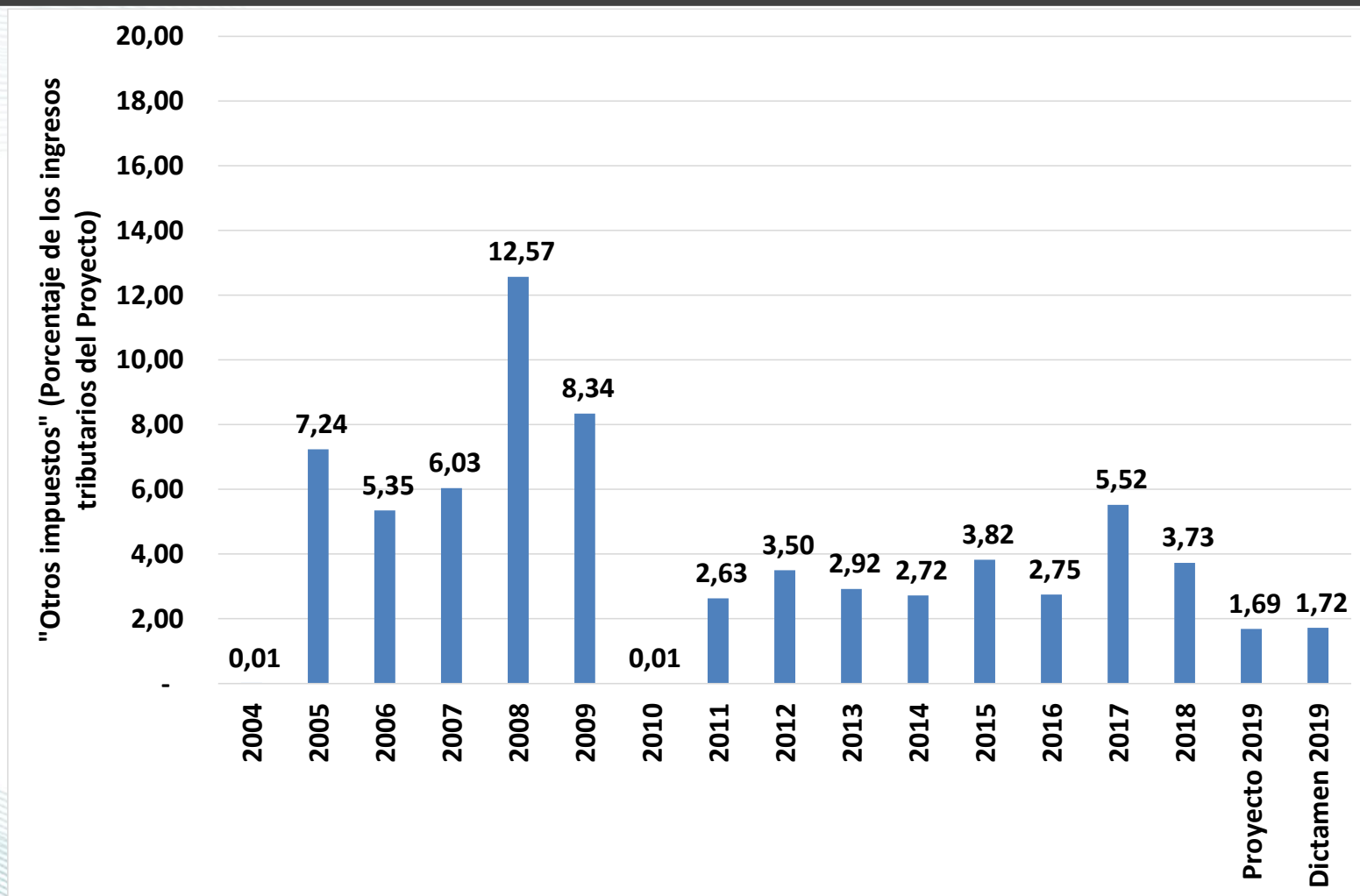
*¡Marcando el rumbo!*

#Presupuesto2019GT

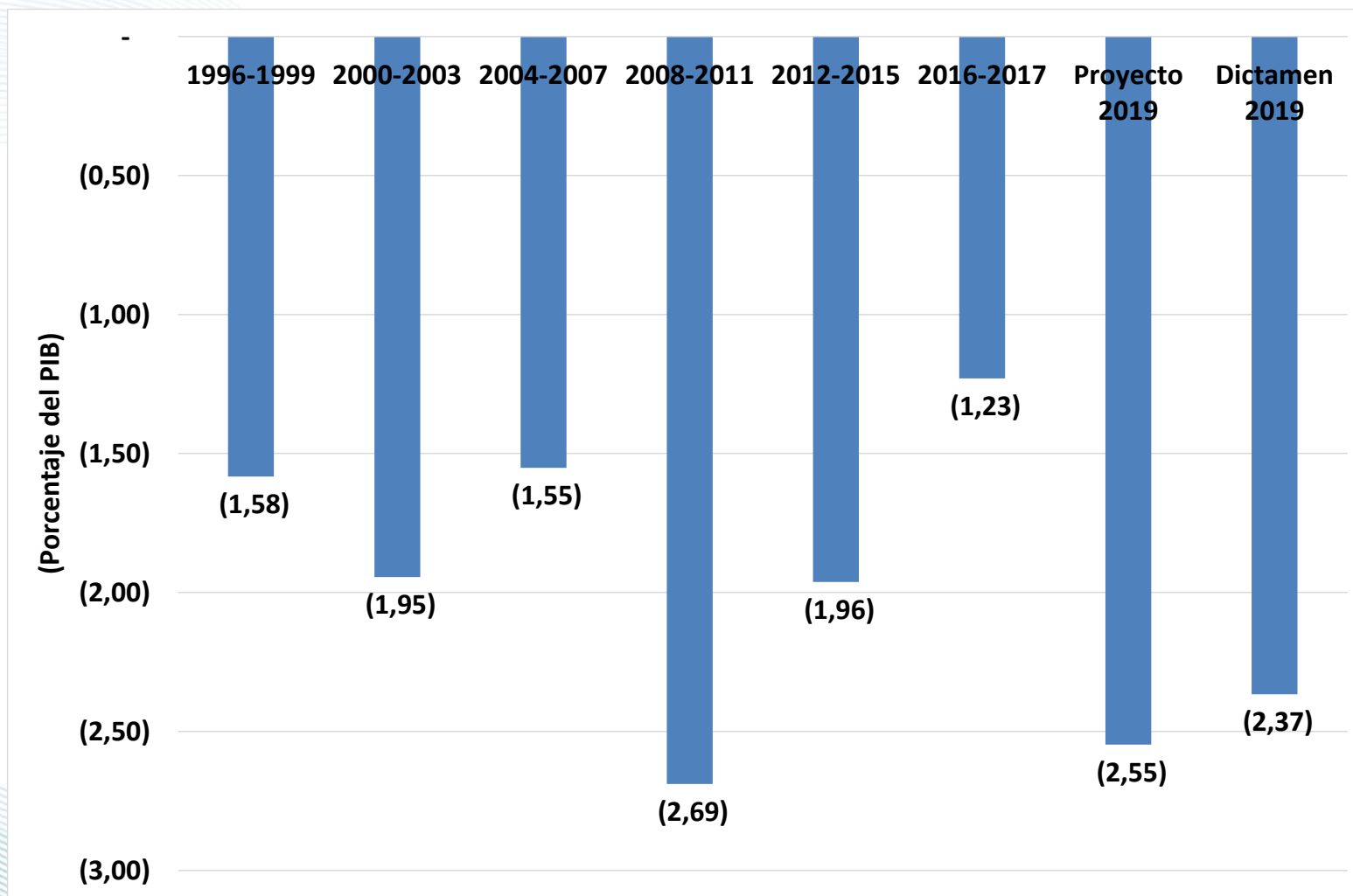
# Gastos de funcionamiento e inversión (% del Total)



# Presupuesto de ingresos por “otros impuestos”



# Evolución del déficit fiscal



# Dictamen del Presupuesto 2019 por la Comisión de Finanzas del Congreso - noviembre de 2018-

#Presupuesto2019GT



*¡Marcando el rumbo!*