

Índice de Denuncias de Delitos

- octubre de 2018-

Tema del Mes: Análisis del Presupuesto Seguridad y Justicia 2019

#SeguridadGT



iMarcando el rumbo!



Coalición por la
Seguridad Ciudadana

Índice de Denuncias de Delitos



¡Marcando el rumbo!

#SeguridadGT



Coalición por la
Seguridad Ciudadana

¿Qué es el Índice de Denuncias de Delitos –IDD–?

- El IDD es un índice que da seguimiento a las tasas interanuales de denuncias de 9 delitos*:
 - Sub índice de Delitos contra las Personas
 1. Homicidios
 2. Lesiones
 3. Violaciones
 4. Secuestros
 - Sub índice de Delitos contra la Propiedad
 5. Extorsiones
 6. Robo de vehículos
 7. Robo de motocicletas
 8. Robo de furgones con mercadería
 9. Robo a viviendas

*datos recopilados por PNC



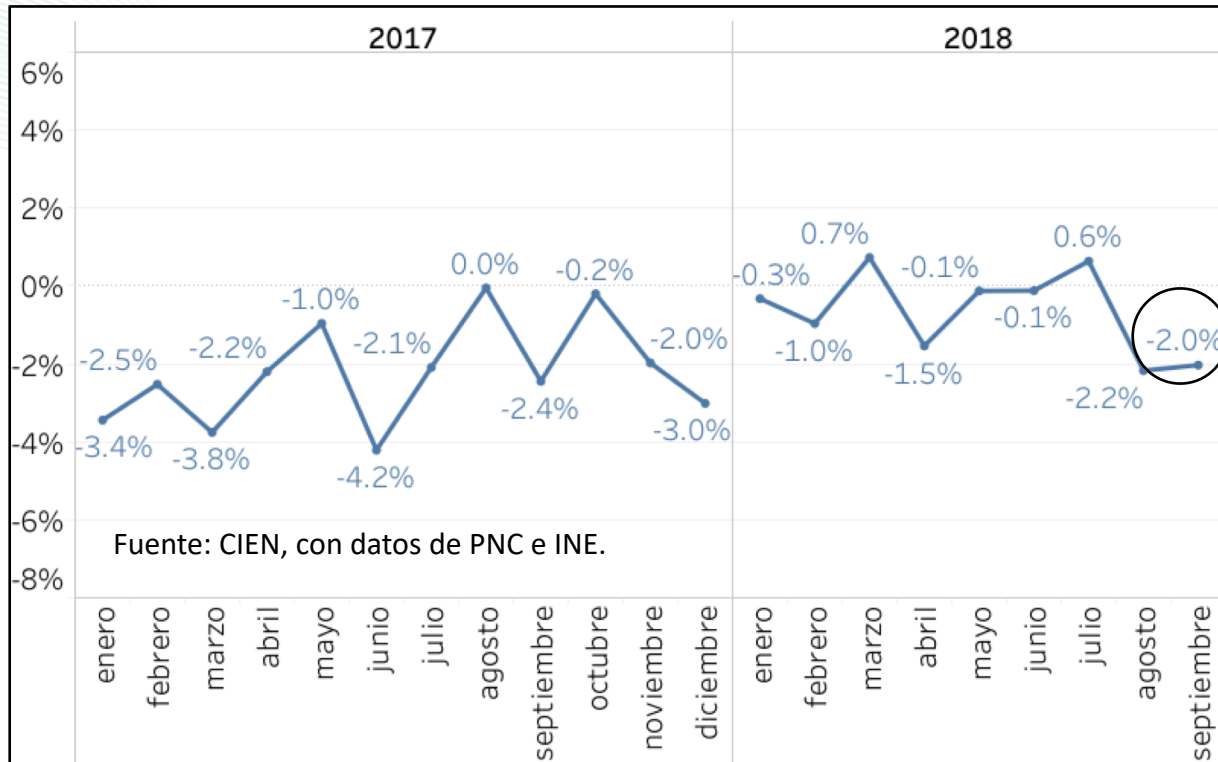
¡Marcando el rumbo!

#SeguridadGT



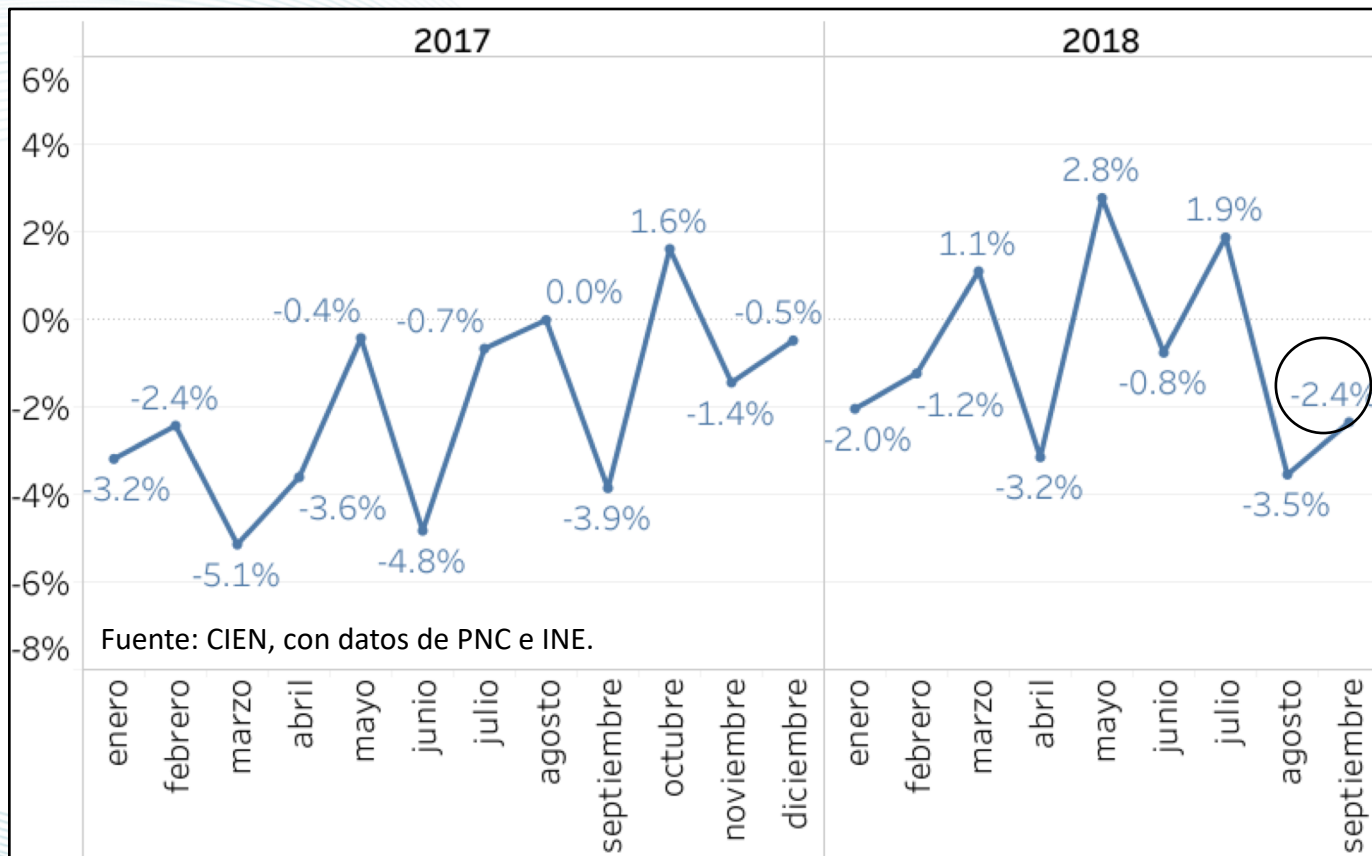
Coalición por la
Seguridad Ciudadana

Cambios en el IDD



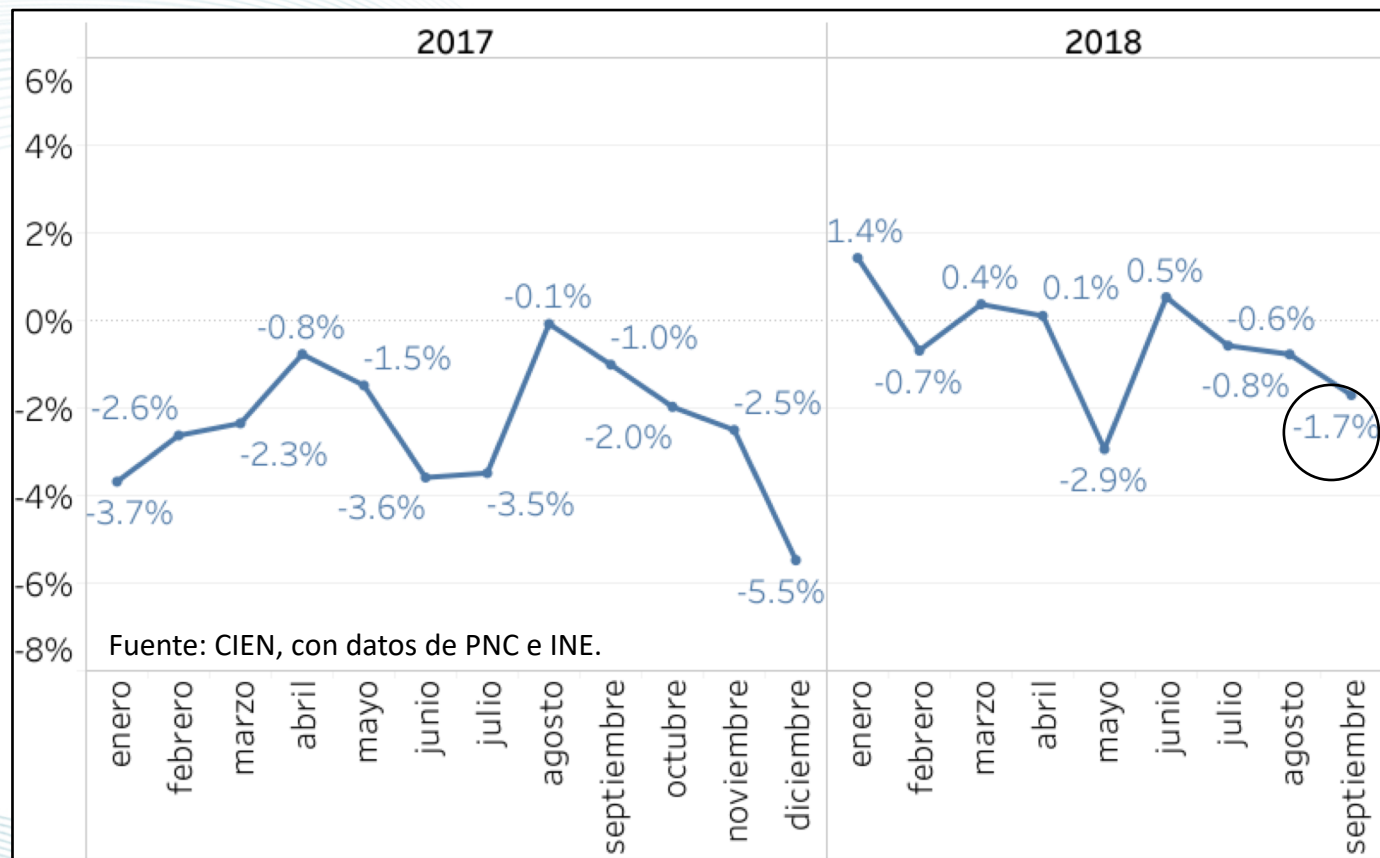
En septiembre el índice se redujo por segunda vez consecutiva. En conjunto, las tasas de las denuncias de los 9 delitos **se redujeron**.

Sub Índice de Delitos contra las Personas



El sub índice de delitos contra las personas (*homicidios, secuestros, violaciones y lesiones*) se redujo 2.4% respecto al mes anterior.

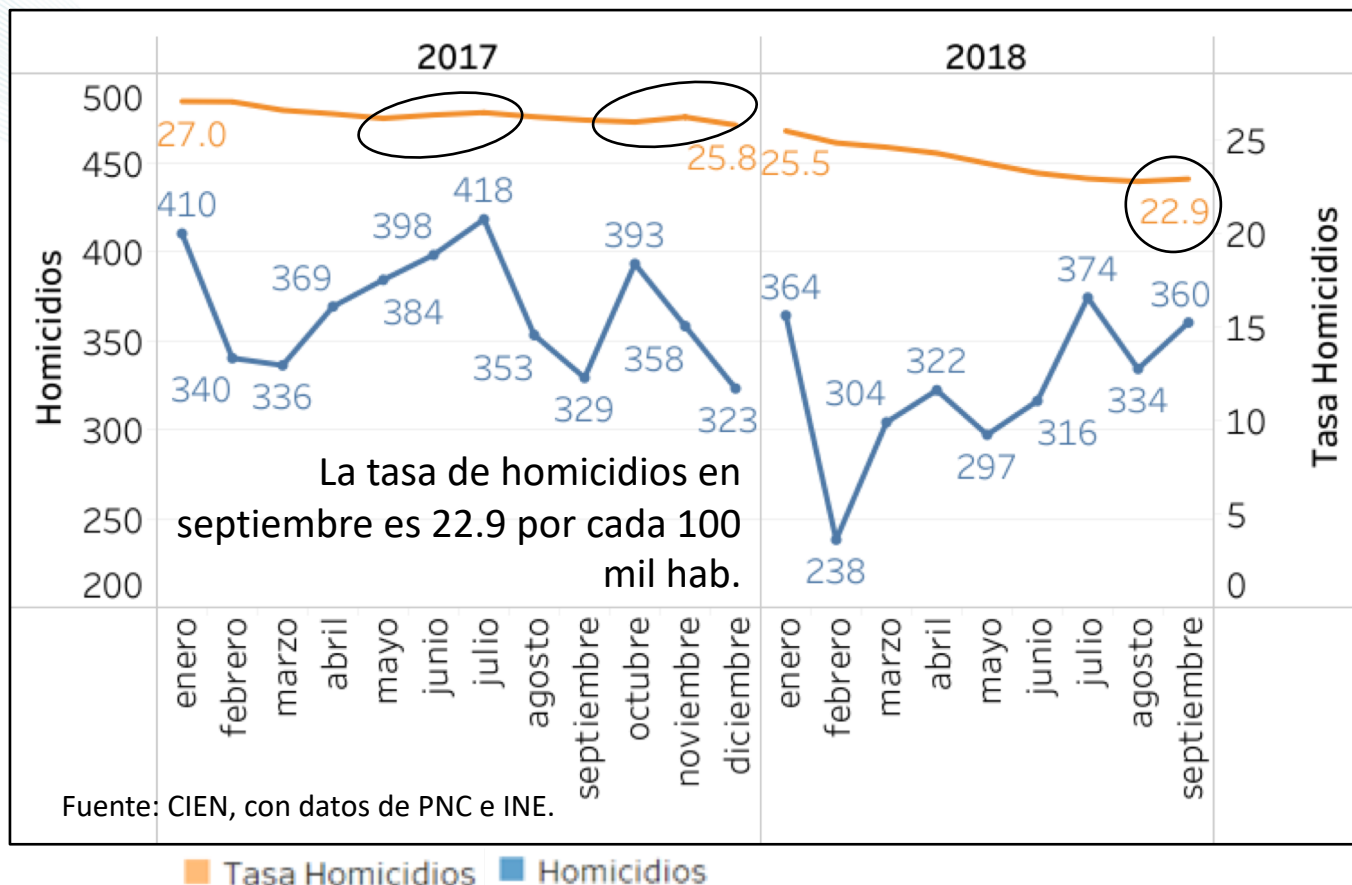
Sub Índice de Delitos contra la Propiedad



El sub índice de delitos contra la propiedad (*extorsiones, robo de vehículos, motocicletas, furgones con mercadería y residencias*) se redujo 1.7% comparado con el mes anterior.

Cantidad y Tasa de homicidios

La cantidad mensual de homicidios se mantiene arriba de 300. La tasa por cada 100 mil habitantes aumentó por primera vez desde noviembre del año pasado.



Homicidios por departamento

Homicidios enero-septiembre									
Departamento	2017	2018	Diferencia	Cambio %	Departamento	2017	2018	Diferencia	Cambio %
Jalapa	77	103	26	34%	San Marcos	85	80	-5	-6%
El Progreso	34	44	10	29%	Suchitepéquez	68	63	-5	-7%
Quetzaltenango	125	132	7	6%	Sololá	16	11	-5	-31%
Baja Verapaz	19	25	6	32%	Chimaltenango	100	88	-12	-12%
Totonicapán	7	10	3	43%	Zacapa	118	104	-14	-12%
Retalhuleu	49	51	2	4%	Sacatepéquez	42	27	-15	-36%
Alta Verapaz	62	64	2	3%	Huehuetenango	60	43	-17	-28%
Petén	183	184	1	1%	Santa Rosa	113	91	-22	-19%
Jutiapa	105	104	-1	-1%	Escuintla	322	253	-69	-21%
Quiché	21	19	-2	-10%	Chiquimula	191	122	-69	-36%
Izabal	161	158	-3	-2%	Guatemala	1,379	1,133	-246	-18%
Fuente: CIEN, con datos de PNC.					TOTAL	3,337	2,909	-428	-13%

- Reducción de homicidios hasta agosto: 459
- Reducción de homicidios hasta septiembre: 428 (retroceso de 31 homicidios)
- Los departamentos de Guatemala (10) y Zacapa (15) registraron retrocesos en la reducción de homicidios.
 - En Zacapa a agosto se había reducido 29 homicidios y hasta septiembre solo 14.



¡Marcando el rumbo!

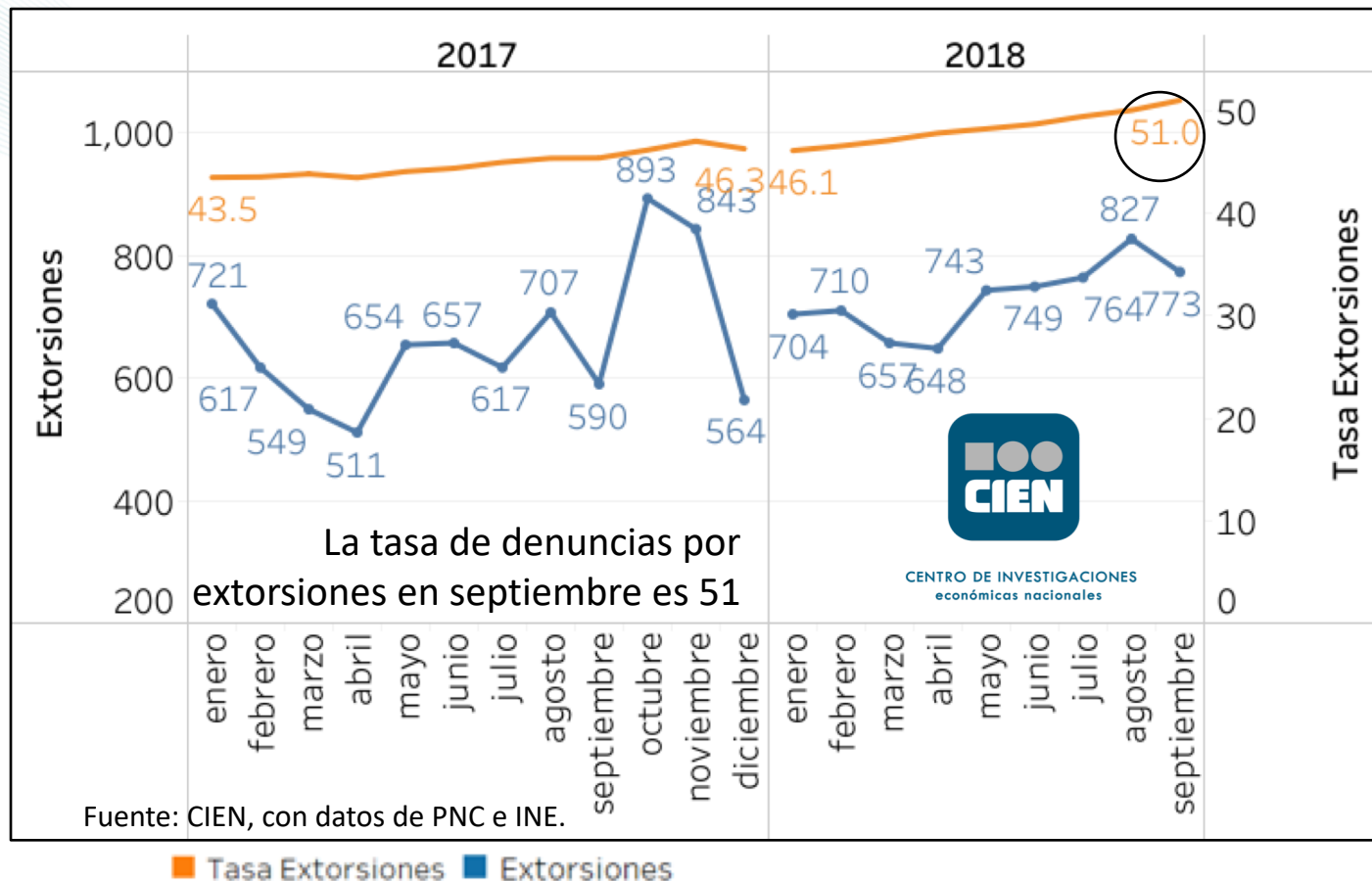
#SeguridadGT



Coalición por la
Seguridad Ciudadana

Denuncias por extorsiones

Las denuncias mensuales por extorsiones continúan arriba de 700. La tasa inter anual por cada 100 mil habitantes sigue al alza.



Tema del Mes:

Análisis del Presupuesto Seguridad y Justicia 2019

*Para consultar este tema, referirse al boletín mensual aquí:
<http://cen.org.gt/wp-content/uploads/2018/10/Tema-del-mes-octubre-28.10.18-VF-.pdf>



¡Marcando el rumbo!

#SeguridadGT



Coalición por la
Seguridad Ciudadana

Índice de Denuncias de Delitos

- octubre de 2018-

Tema del Mes: Análisis del Presupuesto Seguridad y Justicia 2019

#SeguridadGT



iMarcando el rumbo!



Coalición por la
Seguridad Ciudadana