

Índice de Denuncias de Delitos

- abril de 2018-

Tema del Mes: Sistema
Penitenciario, el mayor desafío
para la seguridad ciudadana

#SeguridadGT



¡Marcando el rumbo!



Coalicción por la
Seguridad Ciudadana

Índice de Denuncias de Delitos



iMarcando el rumbo!

#SeguridadGT



Coalición por la
Seguridad Ciudadana

¿Qué es el Índice de Denuncias de Delitos –IDD-?

- El IDD es un índice que da seguimiento a las tasas interanuales de denuncias de 9 delitos*:
 - Sub índice de Delitos contra las Personas
 1. Homicidios
 2. Lesiones
 3. Violaciones
 4. Secuestros
 - Sub índice de Delitos contra la Propiedad
 5. Extorsiones
 6. Robo de vehículos
 7. Robo de motocicletas
 8. Robo de furgones con mercadería
 9. Robo a viviendas

*datos recopilados por PNC



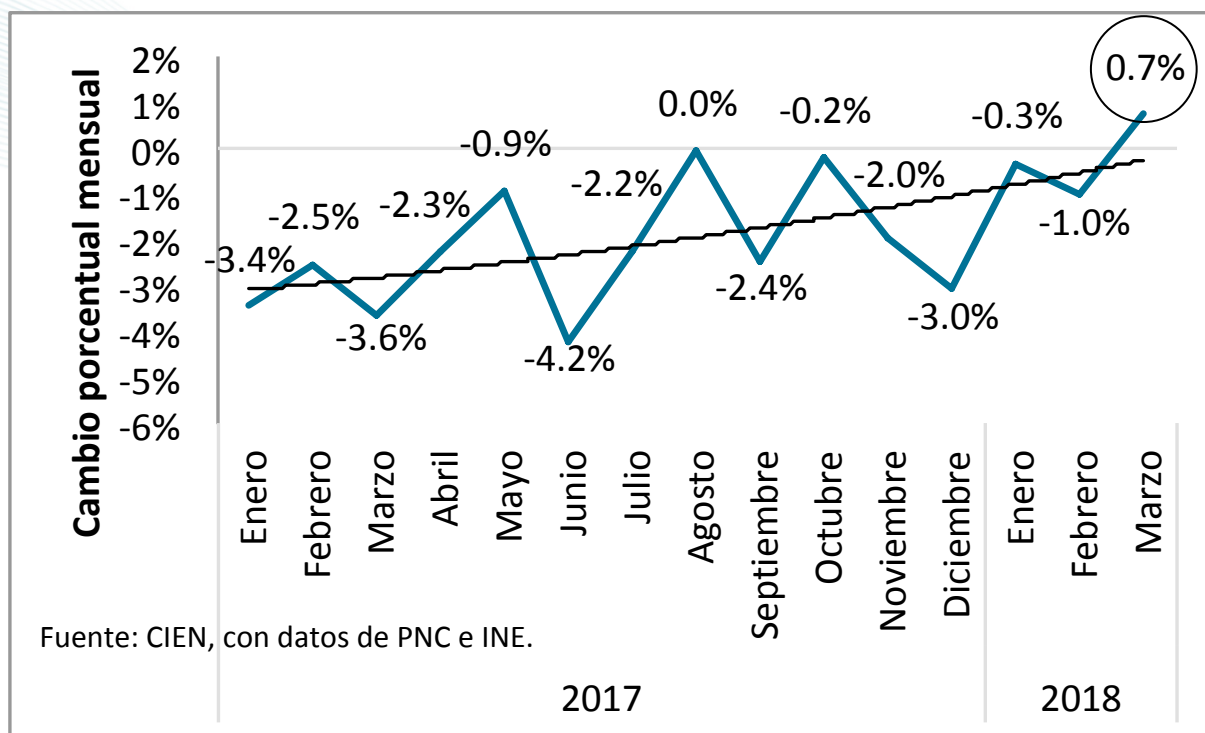
iMarcando el rumbo!

#SeguridadGT



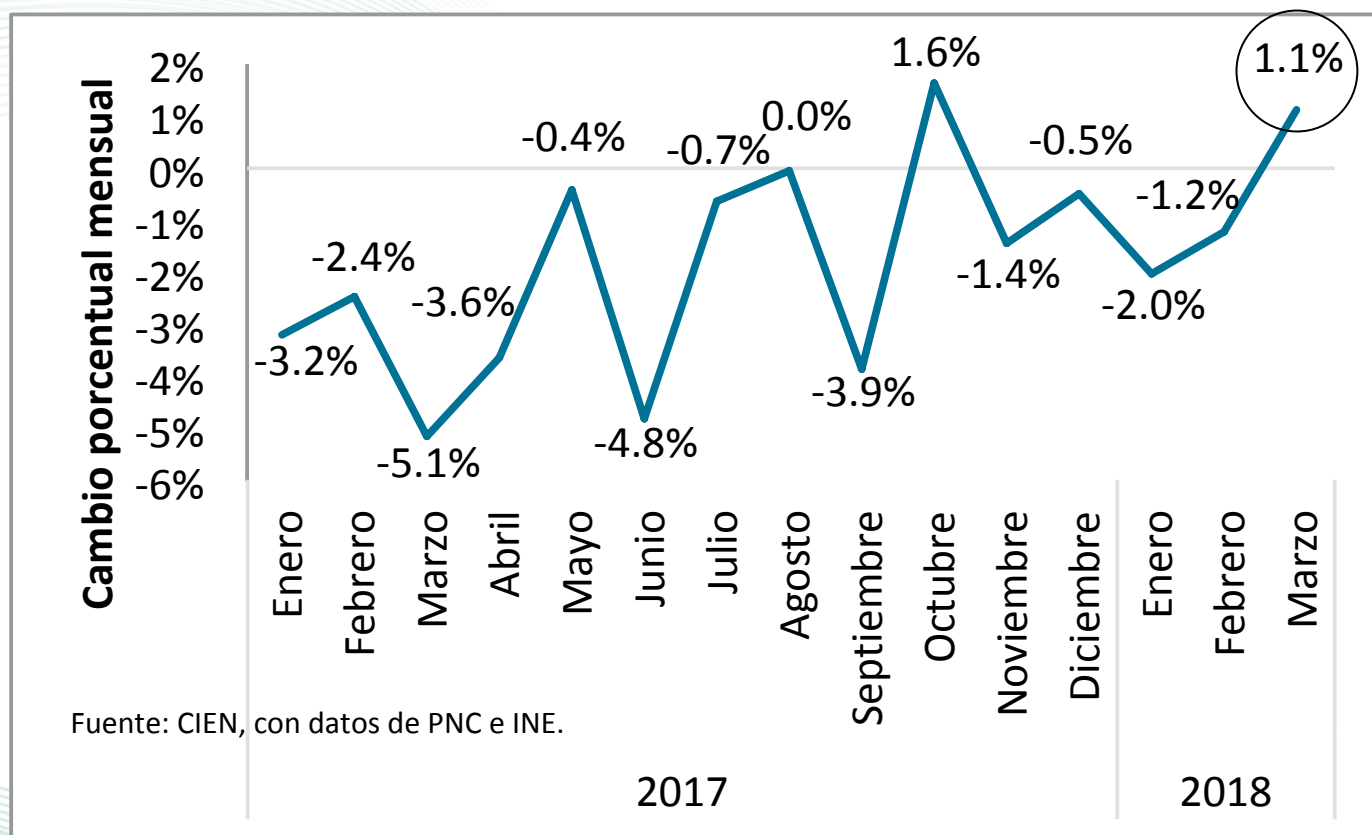
Coalición por la
Seguridad Ciudadana

Cambios en el IDD



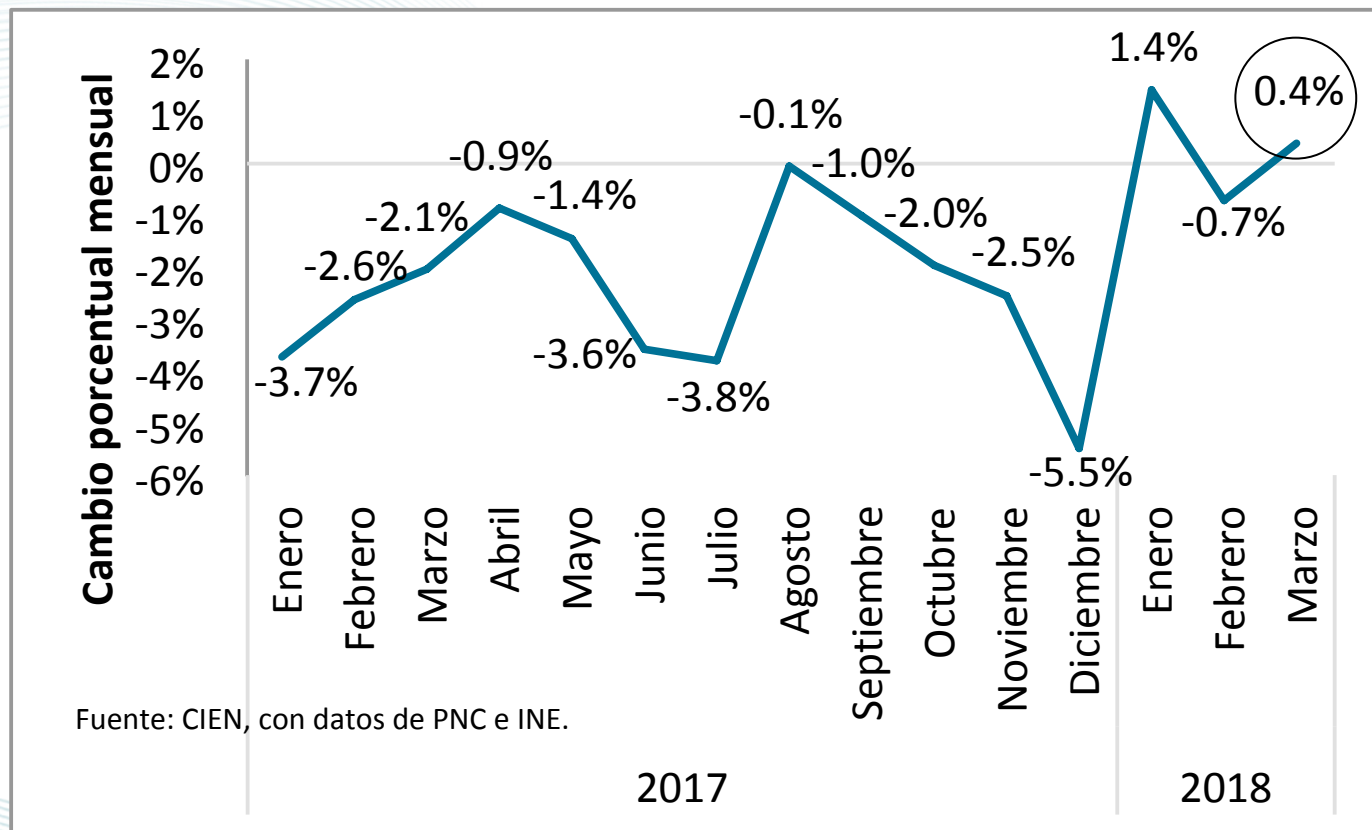
En marzo de 2018 el índice aumentó 0.7% respecto al mes anterior, lo cual significa que **empeoraron** las tasas de los 9 delitos.

Sub Índice de Delitos contra las Personas



El sub índice de delitos contra las personas (homicidios, secuestros, violaciones y lesiones) aumentó 1.1% respecto al mes anterior.

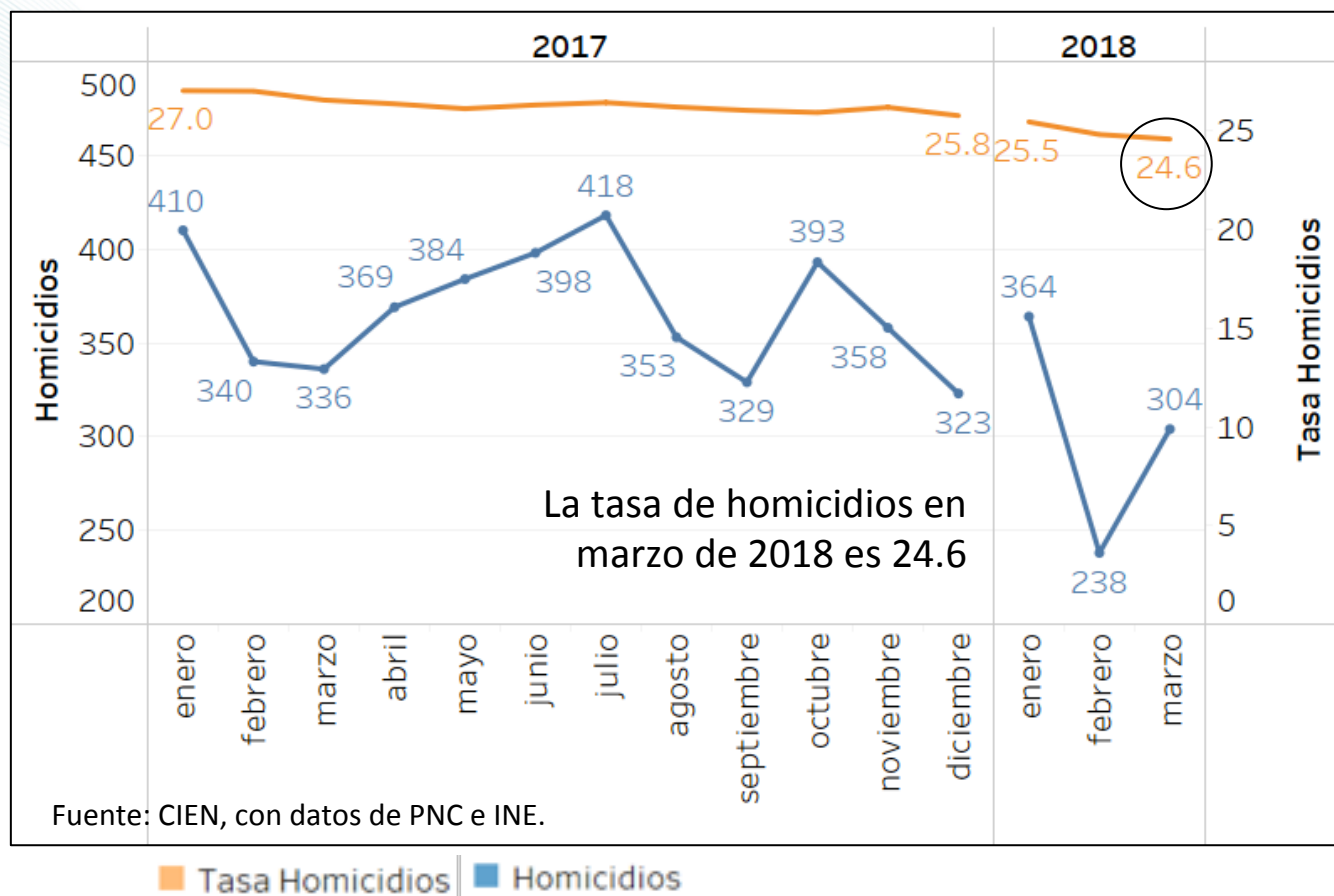
Sub Índice de Delitos contra la Propiedad



El sub índice de delitos contra la propiedad (extorsiones, robo de vehículos, motocicletas, furgones con mercadería y residencias) aumentó 0.4% respecto al mes anterior.

Cantidad y Tasa de Homicidios

La cantidad mensual de homicidios aumentó este mes, aunque la tasa continúa a la baja.



Homicidios por Departamento

Homicidios enero-marzo									
Departamento	2017	2018	Diferencia	Cambio %	Departamento	2017	2018	Diferencia	Cambio %
Petén	60	80	20	33%	Suchitepéquez	22	16	-6	-27%
Retalhuleu	9	17	8	89%	Alta Verapaz	20	14	-6	-30%
Huehuetenango	14	20	6	43%	Quiché	9	3	-6	-67%
Jutiapa	32	37	5	16%	Izabal	50	42	-8	-16%
Chimaltenango	31	35	4	13%	Quetzaltenango	50	41	-9	-18%
Sacatepéquez	7	11	4	57%	San Marcos	37	27	-10	-27%
Jalapa	28	31	3	11%	Santa Rosa	43	27	-16	-37%
Totonicapán	1	3	2	200%	Zacapa	54	21	-33	-61%
El Progreso	17	15	-2	-12%	Chiquimula	61	27	-34	-56%
Baja Verapaz	10	6	-4	-40%	Escuintla	114	71	-43	-38%
Sololá	8	4	-4	-50%	Guatemala	409	358	-51	-12%
TOTAL						1,086	906	-180	-16.6%

Fuente: CIEN, con datos de PNC.

- Petén ha aumentado en 33% sus homicidios.
 - Aumento de 14 homicidios en La Libertad (233%)
 - 6 homicidios en enero-marzo 2017 versus 20 homicidios en enero-marzo 2018.
- Guatemala, Escuintla, Chiquimula y Zacapa muestran la mayor reducción.



¡Marcando el rumbo!

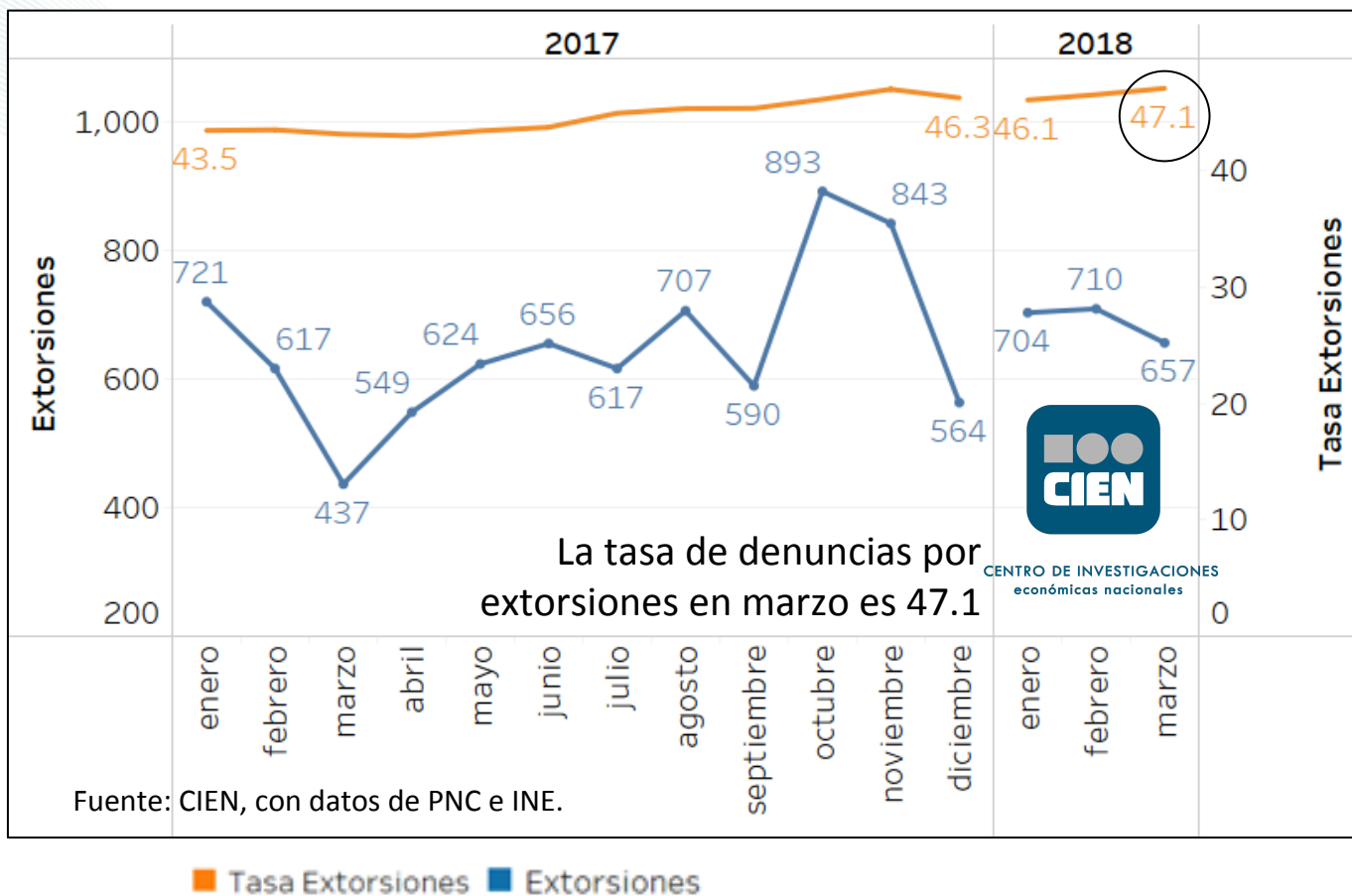
#SeguridadGT



Coalición por la
Seguridad Ciudadana

Denuncias por Extorsiones

Las denuncias se mantienen en el promedio de la cantidad registrada en los últimos meses. La tasa continúa al alza.



¡Marcando el rumbo!

#SeguridadGT



Coalición por la
Seguridad Ciudadana

Tema del Mes:

Sistema Penitenciario,
el mayor desafío para la
seguridad ciudadana



¡Marcando el rumbo!

#SeguridadGT



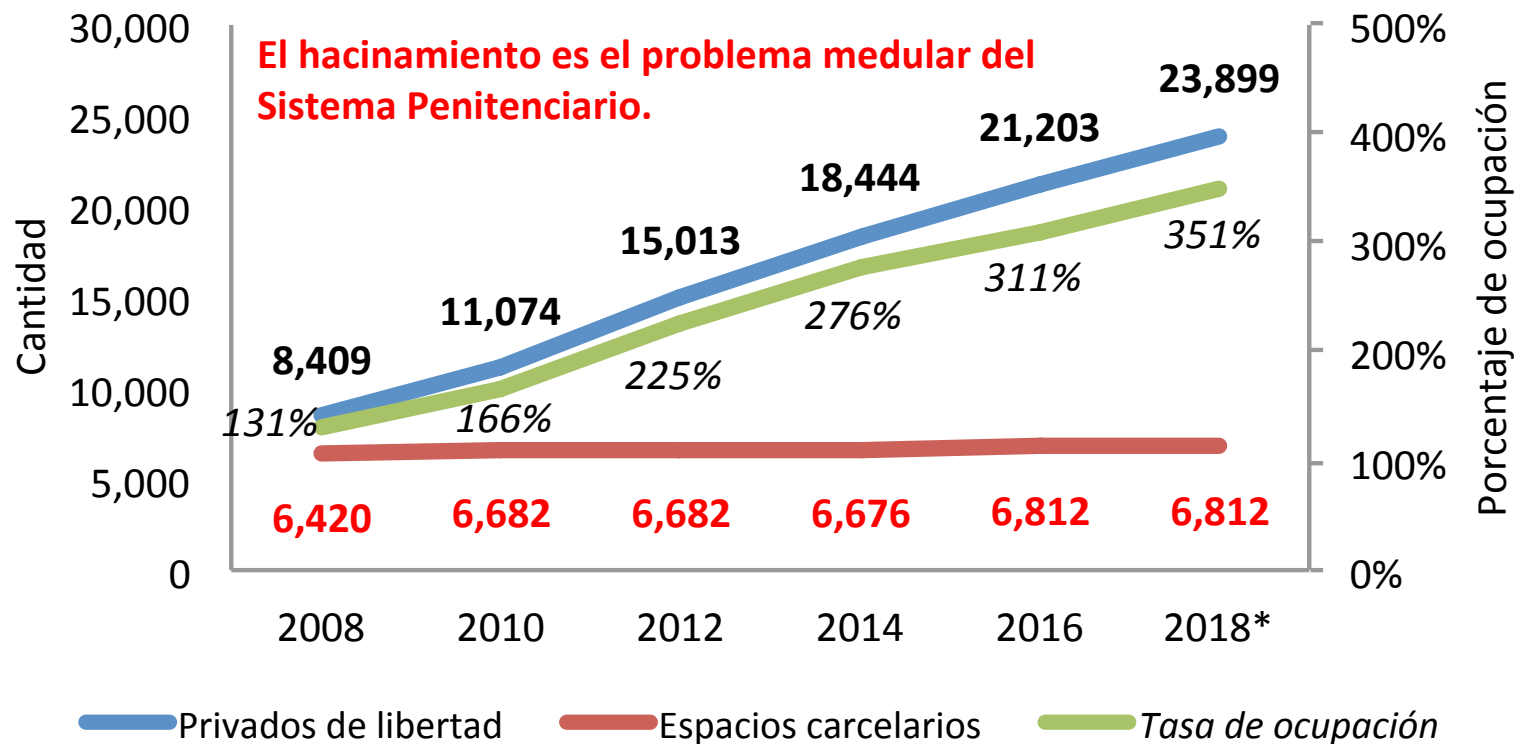
Coalición por la
Seguridad Ciudadana

Eficiencia de la Justicia Criminal

PNC	MP	INACIF	IDPP	OJ	SP
Eficiencia Investigación 10% ↓ Eficiencia anual 28% ↑	Eficiencia Total 32.1% ↑ Eficiencia Anual 118.6% ↑	Eficiencia Total 76.1% ↓ Eficiencia Anual 88.5% ↓	Eficiencia Total 88.7% ↑ Eficiencia Anual 131.6% ↑	Eficiencia Total 21.2% ↑ Eficiencia Anual 56.1% ↑	Ocupación total 311% ↑
		Casos Ingresados			Privados de Libertad
44,535 (C) (Inv.) ↓ -0.3%	418,859 (C) ↑ 4.4%	180,725 (DC*) ↑ 31%	34,919 (C) ↑ 2.4%	50,209 (C) ↑ 7.9%	21,203 (P) ↑ 6.2%
		Casos Egresados			Espacios
19,464 (C) (Inv.) ↑ 0.4%	454,445 (C) ↑ 62%	159,954 (DC) ↑ 19%	46,204 (C°) ↑ -8.4%	36,098 (C) ↑ 17%	6,812 ↑ 2%
		Mora anual	(Pend. Resol. Judic.)		Déficit
25,071 (C) (Inv.) ↓ -0.8%	-35,586 (C) ↓ -129%	20,771 (DC) ↑ 516%	196 (C) ↓ -84.2%	14,111 (C) ↓ -10%	14,391 ↑ 8.3%
		Mora Acumulada	(Pend. Resol. Judic.)		*Ingresan más dictámenes de los que salen. *Hay más casos atendidos que ingresados, se miden resoluciones judiciales, hay más de una por caso.
149,558 (C) (Inv.) ↑ 20.1%	994,962 (C) ↓ -36%	29,485 (DC) ↑ 238%	17,173 (C) ↑ 1.2%	119,883 (C) ↑ 13.3%	
Eficiencia Global en 2015 12.6% y en 2016 28.5%					

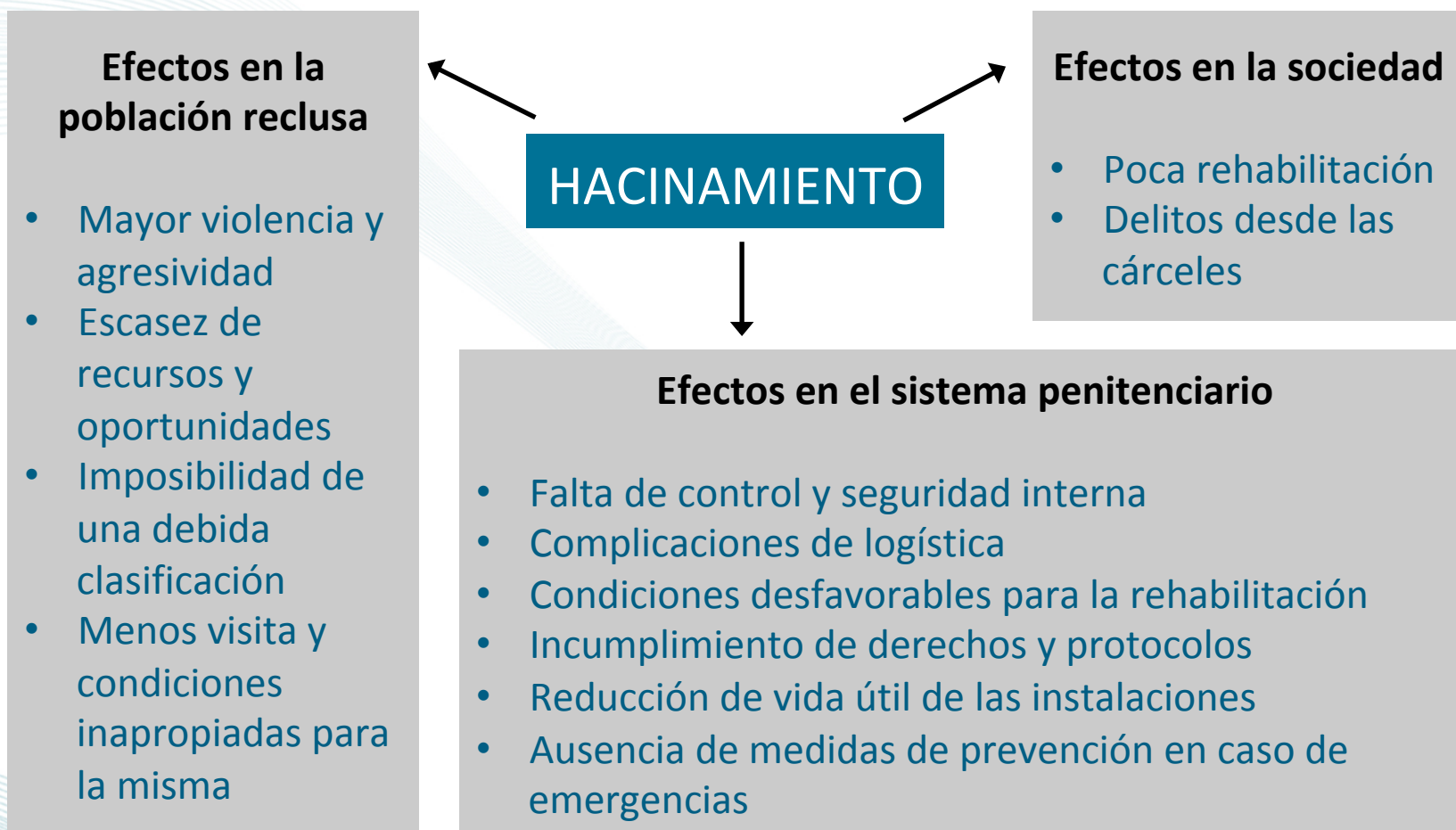
Tasa de ocupación penitenciaria

Personas en prisión y espacios carcelarios en Guatemala



Fuente: CIEN, con datos de la DGSP.

¿Por qué es importante abordar el hacinamiento?



Aspectos a considerar para reducir el hacinamiento

Medidas alternas al encarcelamiento

Prisión Preventiva (48%)

- Artículo 264 del CPP.
- Aplicación de medidas sustitutivas:
 - Monitoreo electrónico.

Cumplimiento de Condena (52%)

- Revisión de las penas establecidas en el CP.
- Implementar todas las fases del régimen progresivo.
 - Monitoreo electrónico.

Aumentar capacidad de infraestructura

- Centros de cumplimiento de condena.
- Centro de máxima seguridad.
- **Toda nueva infraestructura debe ser administrada bajo el nuevo modelo de gestión penitenciaria.**



¡Marcando el rumbo!

#SeguridadGT



Coalición por la
Seguridad Ciudadana

Medidas alternativas al encarcelamiento

Prisión Preventiva

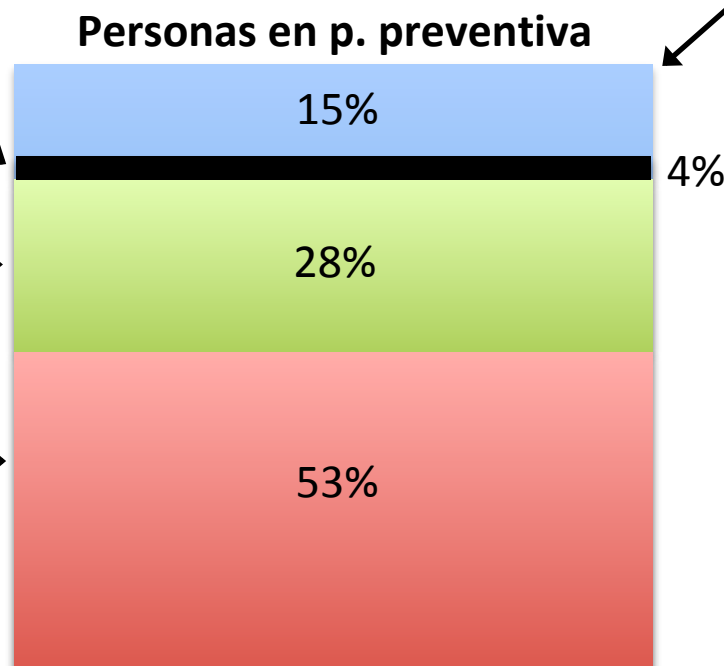
- Artículo 264 de CPP: solamente el 15% de las personas en prisión preventiva podrían aplicar a una medida sustitutiva.

Peligro de fuga u obstaculización de la justicia *
(20% de los que sí pueden tener medida sustitutiva y no son reincidentes)

Reincidentes *
(60% de los que sí pueden tener medida sustitutiva)

Sin derecho a medidas sustitutivas. Delitos art. 264 del Código Procesal Penal

*estimaciones propias.



Estimación de personas con posibilidad de medidas sustitutivas.

Fuente: CIEN, con datos de la DGSP.

Medidas alternas al encarcelamiento

Prisión Preventiva

- Monitoreo electrónico
 - Decreto 49-2016, aprobado en noviembre de 2016.
 - Actualmente en proceso de licitación 3 mil dispositivos electrónicos.
 - Previsto iniciar la implementación a inicios de 2019.
 - Implementación por fases, iniciando con el distrito Metropolitano, posteriormente según la demanda y la garantía de la cobertura de señal.
 - Mesa técnica entre MINGOB y OJ para coordinar preparativos, definir criterios de aplicación de los dispositivos.
 - Contratación de personal
 - Capacitaciones
 - Criterios



¡Marcando el rumbo!

#SeguridadGT




Coalición por la
Seguridad Ciudadana

Medidas alternas al encarcelamiento

Cumplimiento de condena

- Revisión del Código Penal con énfasis en la proporcionalidad de las sanciones e implementación de mecanismos alternos a la privación de libertad.
- Implementación de todas las fases del régimen progresivo.
 - Actualmente en este régimen sólo hay 2,000 personas (300 en fase de tratamiento y 1,700 en diagnóstico y ubicación)

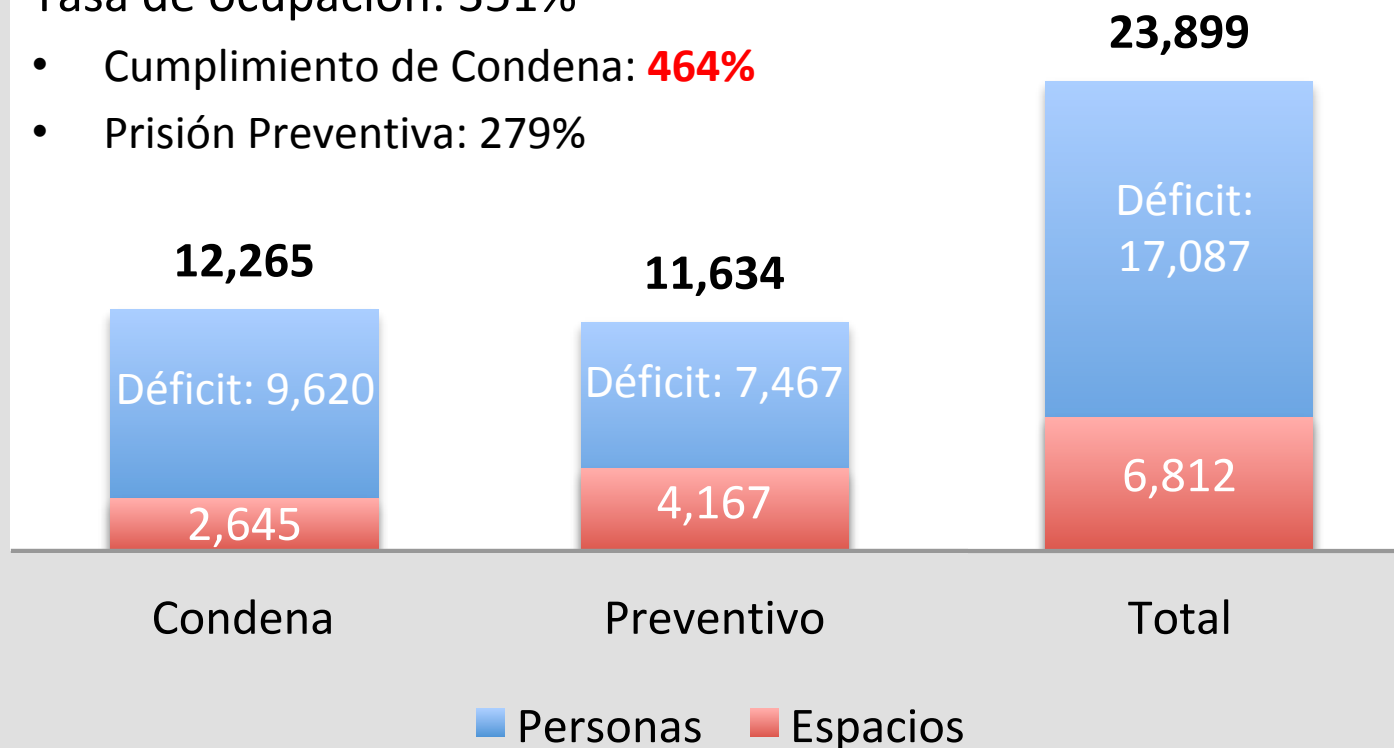


Infraestructura

- Priorizar nuevos espacios para el cumplimiento de condena.

Tasa de ocupación: 351%

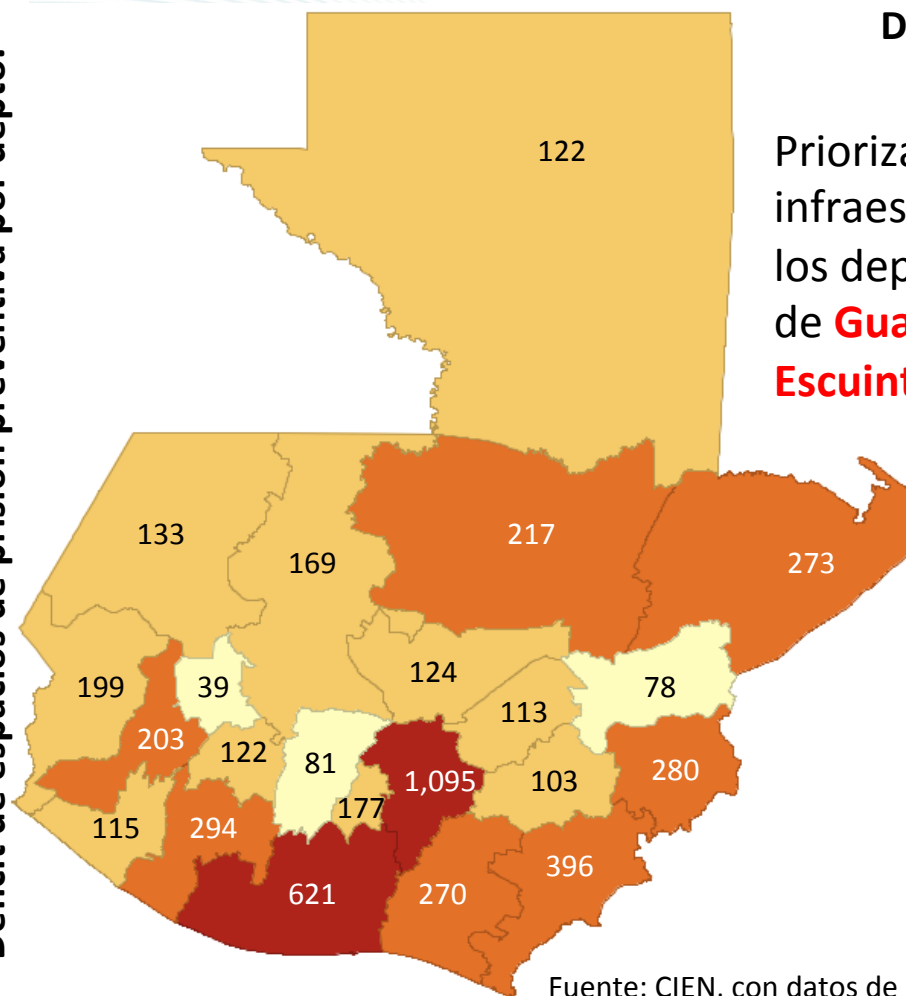
- Cumplimiento de Condena: **464%**
- Prisión Preventiva: 279%



Fuente: CIEN, con datos de la DGSP.

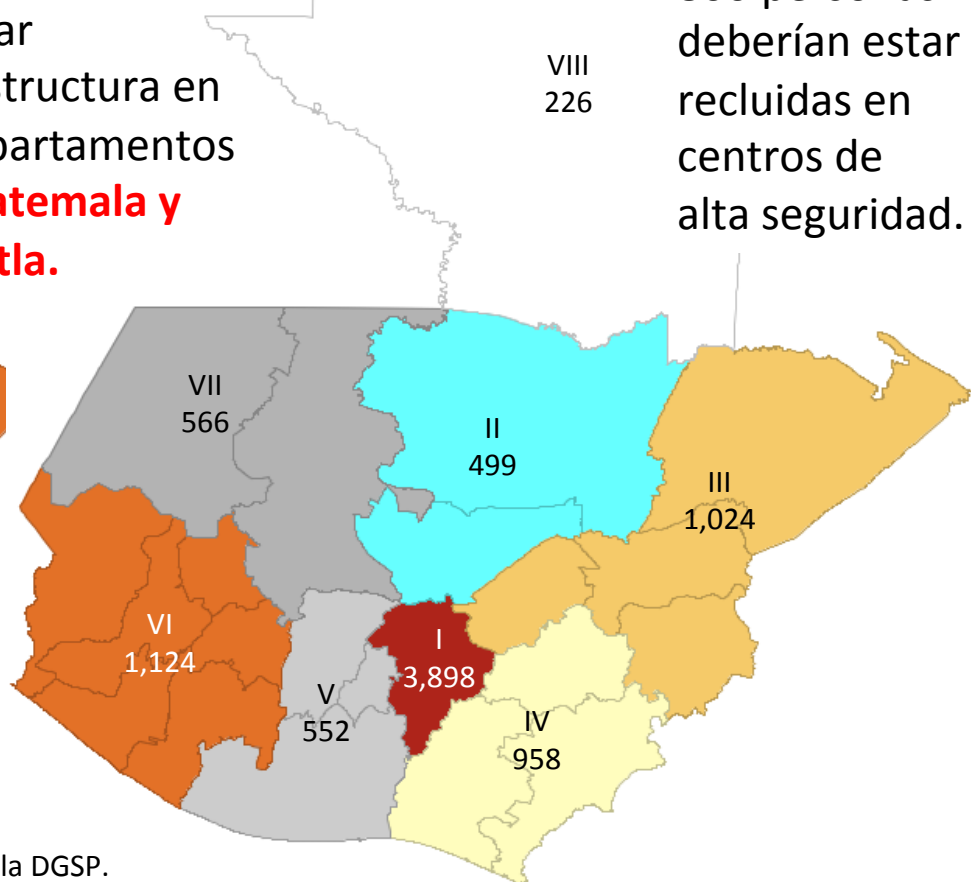
Infraestructura

Déficit de espacios de prisión preventiva por depto.



Déficit de espacios de cumplimiento condena por región

Priorizar infraestructura en los departamentos de **Guatemala y Escuintla.**



800 personas deberían estar recluidas en centros de alta seguridad.

Fuente: CIEN, con datos de la DGSP.

Otras acciones a implementar

- Planificar las necesidades de espacios adicionales.
 - Formulación de proyectos
 - Estudios de pre factibilidad
 - Licitación y ejecución
- Fortalecer las unidades de control interno y depuración del personal.
- Formar nuevo personal y re-entrenar guardias actuales.
- Ampliar los servicios de rehabilitación.
 - Atención médica
 - Desintoxicación
 - Actividades educativas
- Expansión del Nuevo Modelo de Gestión penitenciaria.



¡Marcando el rumbo!

#SeguridadGT



Coalición por la
Seguridad Ciudadana

Índice de Denuncias de Delitos

- abril de 2018-

Tema del Mes: Sistema
Penitenciario, el mayor desafío
para la seguridad ciudadana

#SeguridadGT



¡Marcando el rumbo!



Coalición por la
Seguridad Ciudadana