

Índice de Denuncias de Delitos

- mayo de 2018-

Tema del Mes: Los Desafíos del Ministerio Público

#SeguridadGT



¡Marcando el rumbo!



Coalición por la
Seguridad Ciudadana

Índice de Denuncias de Delitos



iMarcando el rumbo!

#SeguridadGT



Coalición por la
Seguridad Ciudadana

¿Qué es el Índice de Denuncias de Delitos –IDD-?

- El IDD es un índice que da seguimiento a las tasas interanuales de denuncias de 9 delitos*:
 - Sub índice de Delitos contra las Personas
 1. Homicidios
 2. Lesiones
 3. Violaciones
 4. Secuestros
 - Sub índice de Delitos contra la Propiedad
 5. Extorsiones
 6. Robo de vehículos
 7. Robo de motocicletas
 8. Robo de furgones con mercadería
 9. Robo a viviendas

*datos recopilados por PNC



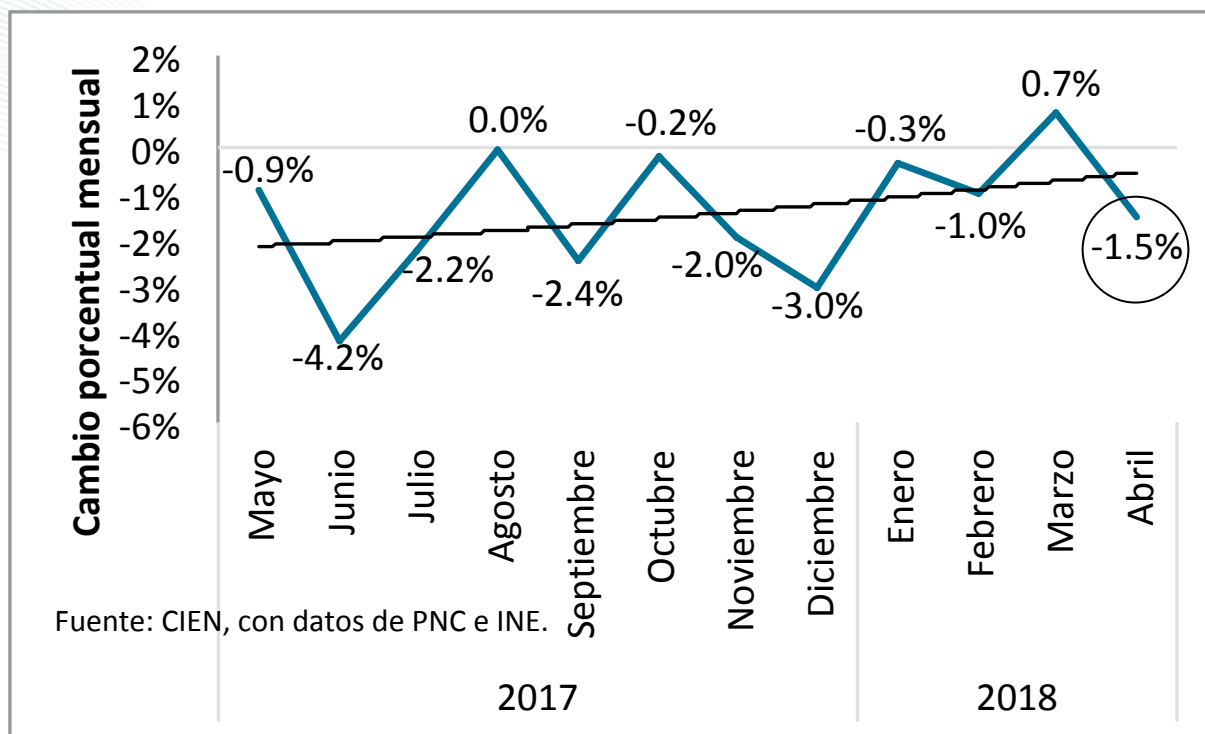
iMarcando el rumbo!

#SeguridadGT



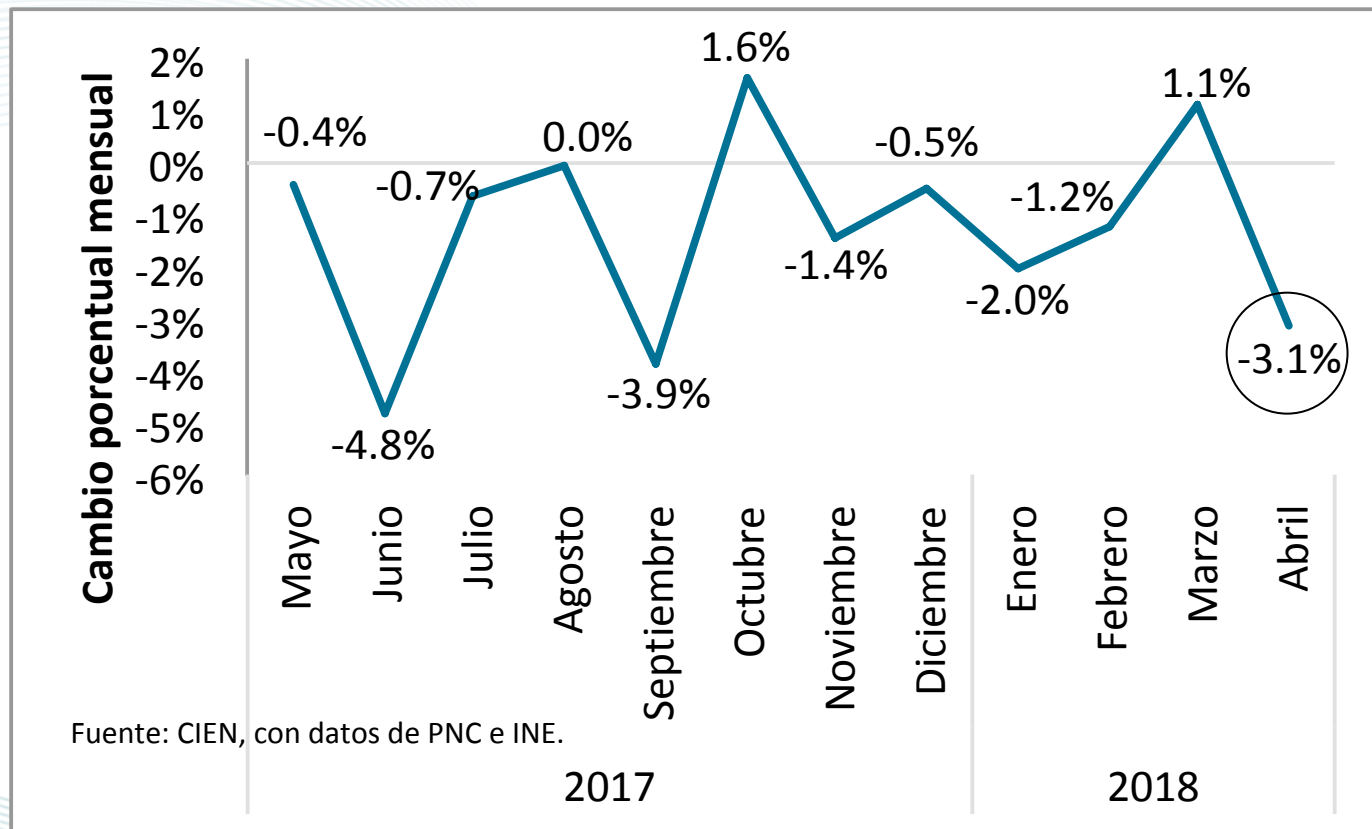
Coalición por la
Seguridad Ciudadana

Cambios en el IDD



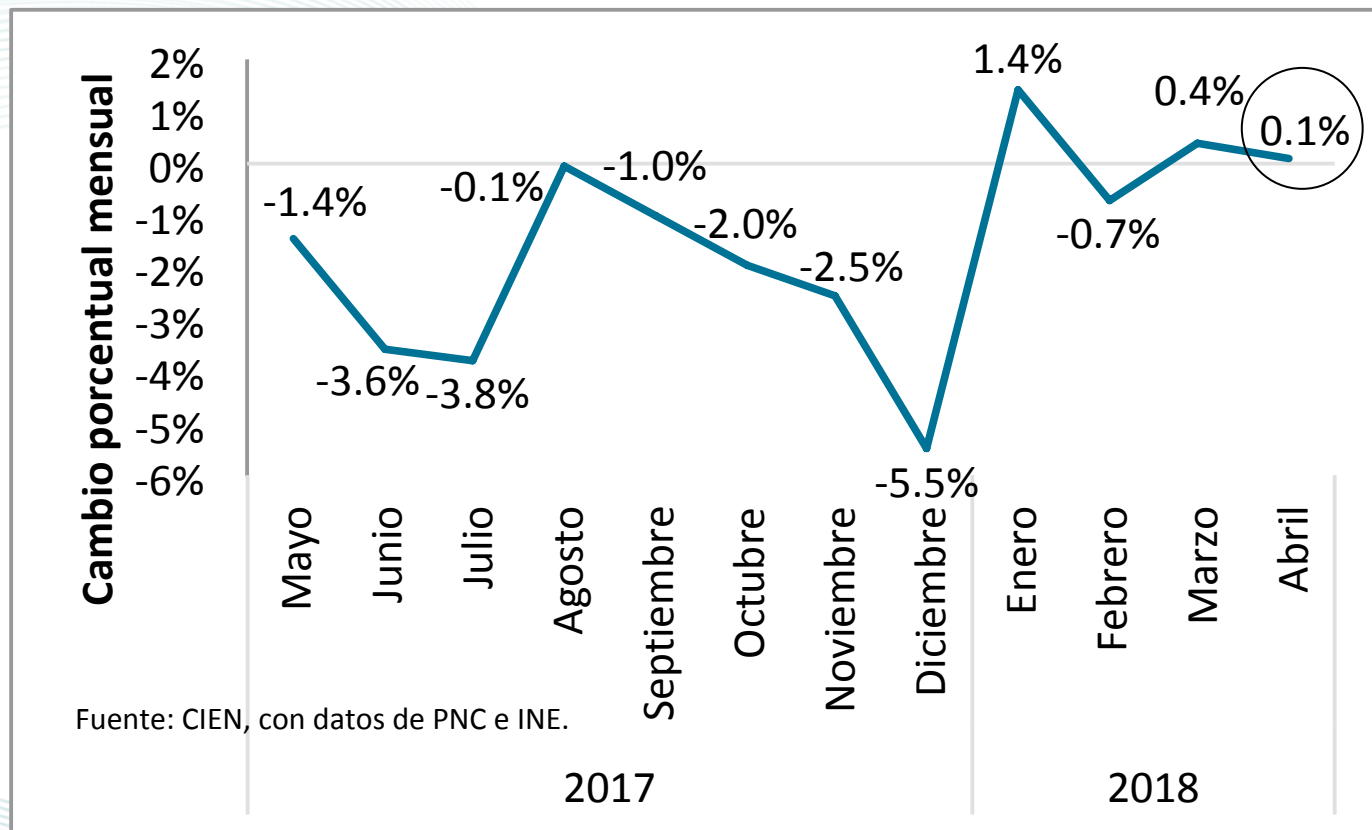
En abril de 2018 el índice se redujo 1.5% respecto al mes anterior, lo cual significa que en conjunto, las tasas de los 9 delitos **se redujeron**.

Sub Índice de Delitos contra las Personas



El sub índice de delitos contra las personas (*homicidios, secuestros, violaciones y lesiones*) se redujo 3.1% respecto al mes anterior.

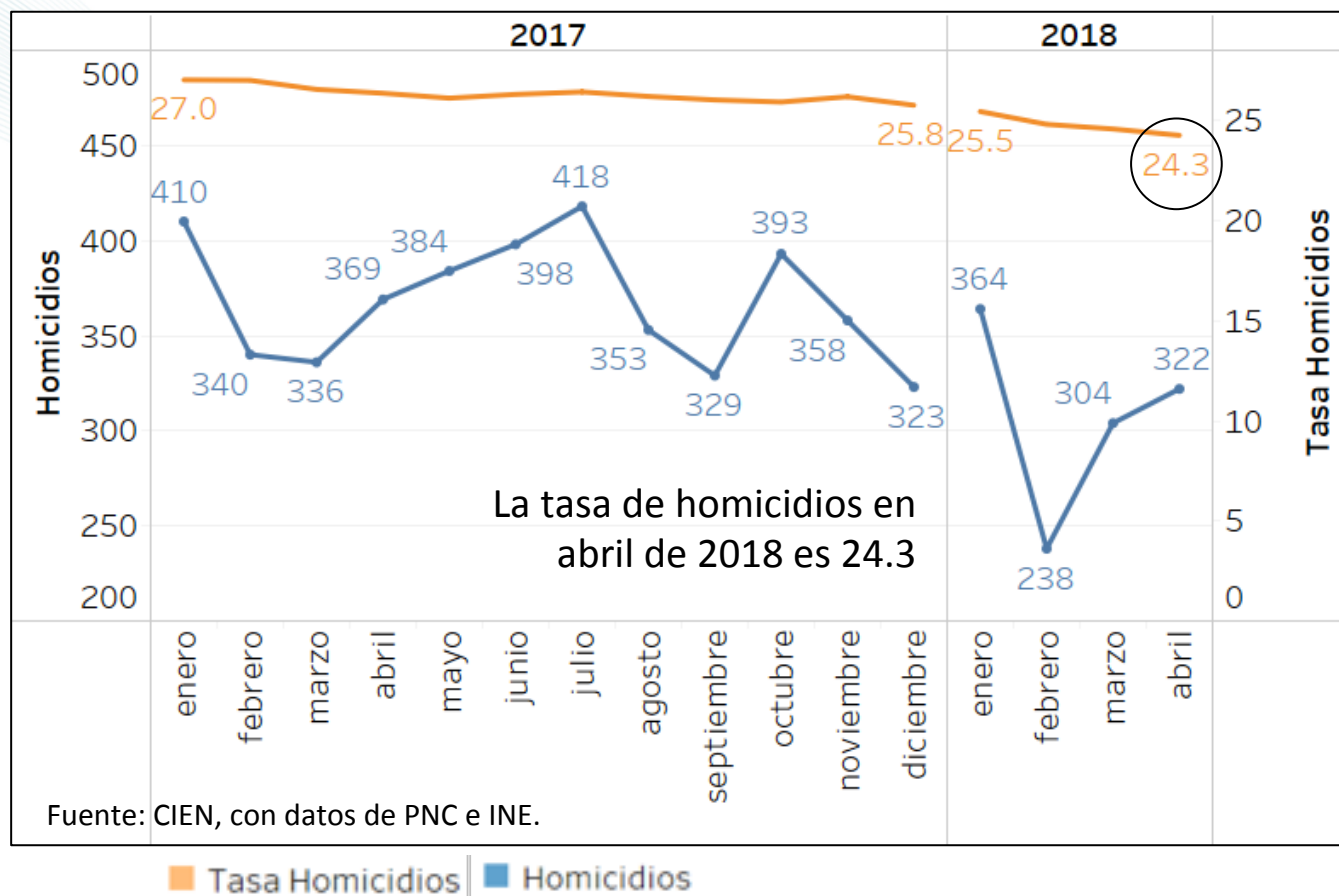
Sub Índice de Delitos contra la Propiedad



El sub índice de delitos contra la propiedad (*extorsiones, robo de vehículos, motocicletas, furgones con mercadería y residencias*) se mantuvo igual al mes anterior.

Cantidad y Tasa de Homicidios

La cantidad mensual de homicidios aumentó este mes, aunque la tasa continúa a la baja.



Homicidios por Departamento

Homicidios enero-abril									
Departamento	2017	2018	Diferencia	Cambio %	Departamento	2017	2018	Diferencia	Cambio %
Petén	79	95	16	20%	Baja Verapaz	11	9	-2	-18%
Chimaltenango	40	45	5	13%	Sololá	10	6	-4	-40%
Retalhuleu	17	22	5	29%	Izabal	66	60	-6	-9%
Sacatepéquez	12	15	3	25%	Suchitepéquez	32	26	-6	-19%
Quetzaltenango	59	61	2	3%	San Marcos	42	34	-8	-19%
Huehuetenango	22	24	2	9%	Quiché	12	3	-9	-75%
Totonicapán	2	3	1	50%	Santa Rosa	52	42	-10	-19%
Jutiapa	47	47	0	0%	Escuintla	147	112	-35	-24%
Jalapa	40	40	0	0%	Zacapa	68	33	-35	-51%
El Progreso	19	18	-1	-5%	Chiquimula	84	43	-41	-49%
Alta Verapaz	26	25	-1	-4%	Guatemala	568	465	-103	-18%
TOTAL						1,455	1,228	-227	-16%

Fuente: CIEN, con datos de PNC.

- La tendencia de reducción se mantiene a nivel país y los departamentos que han aumentado y bajado los homicidios.



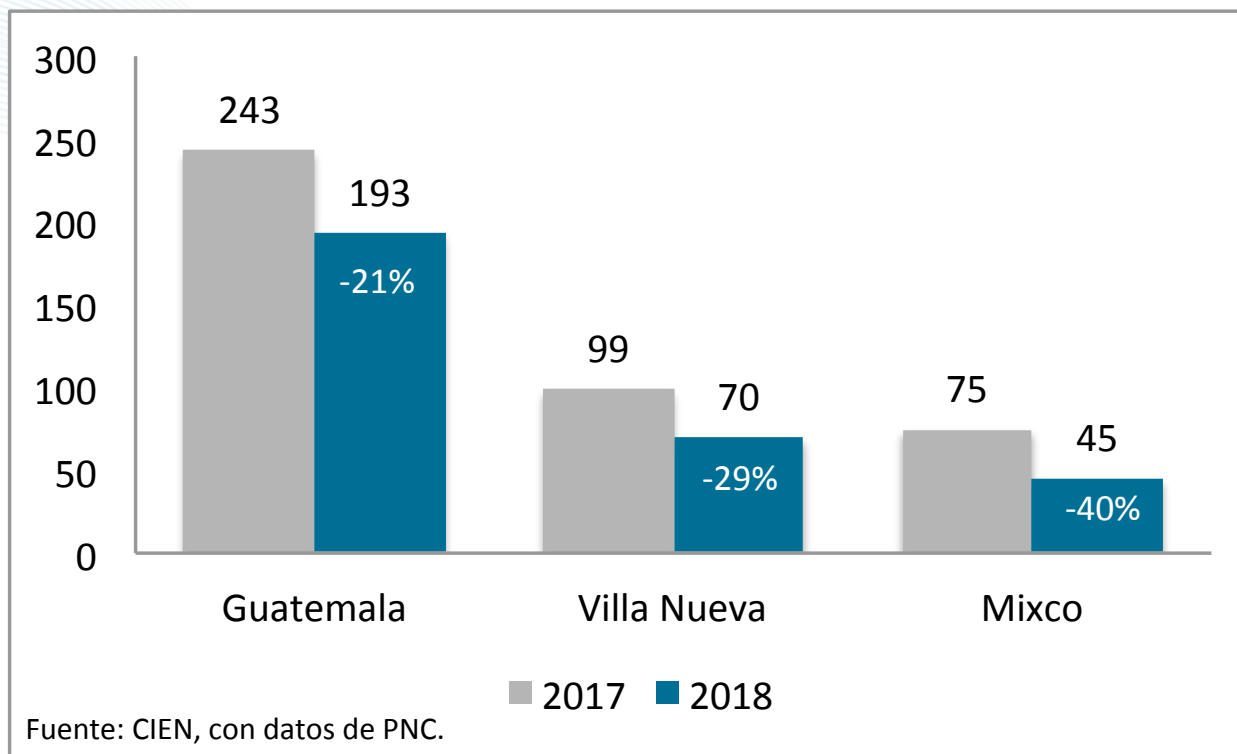
¡Marcando el rumbo!

#SeguridadGT



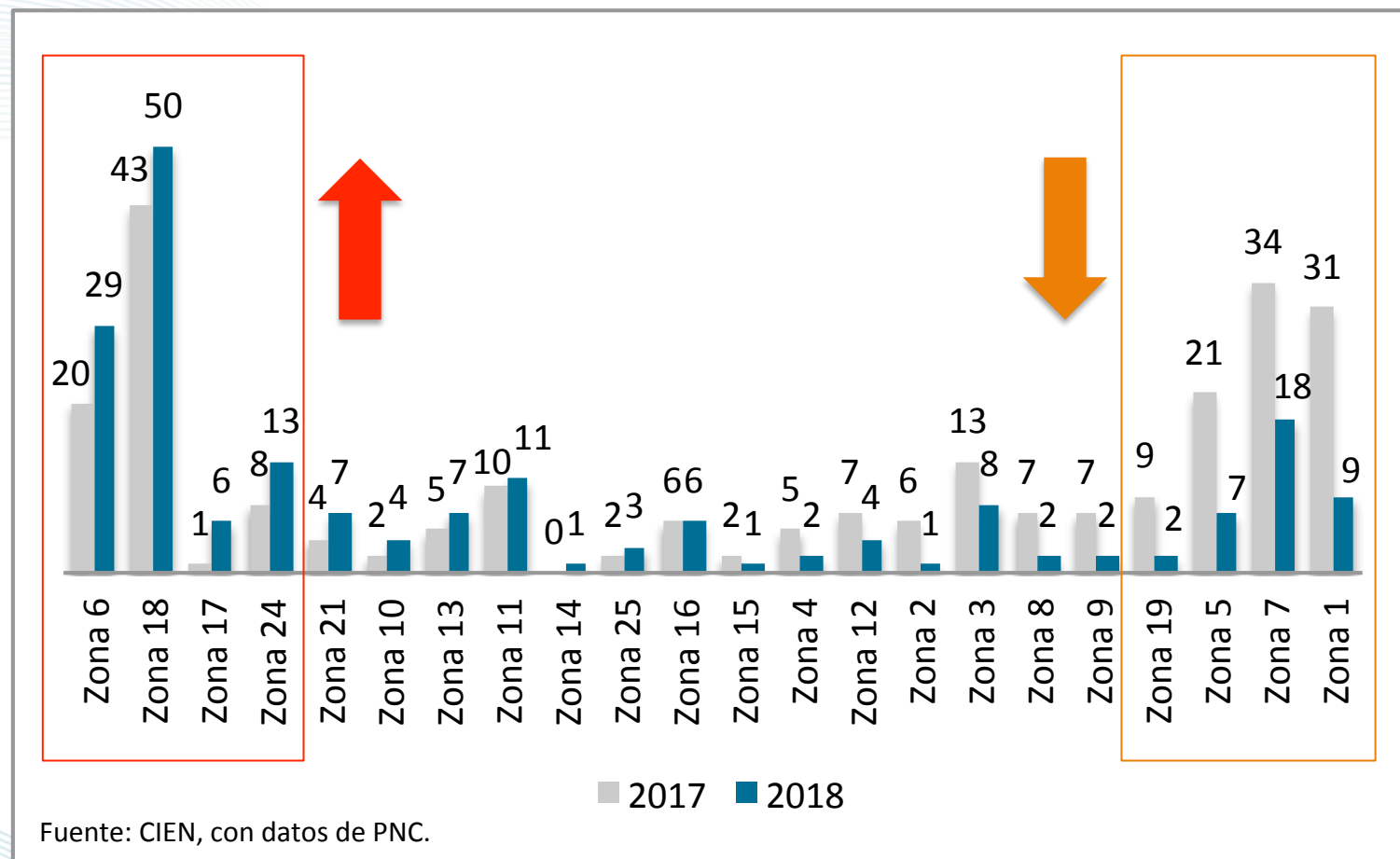
Coalición por la
Seguridad Ciudadana

Homicidios en municipios seleccionados



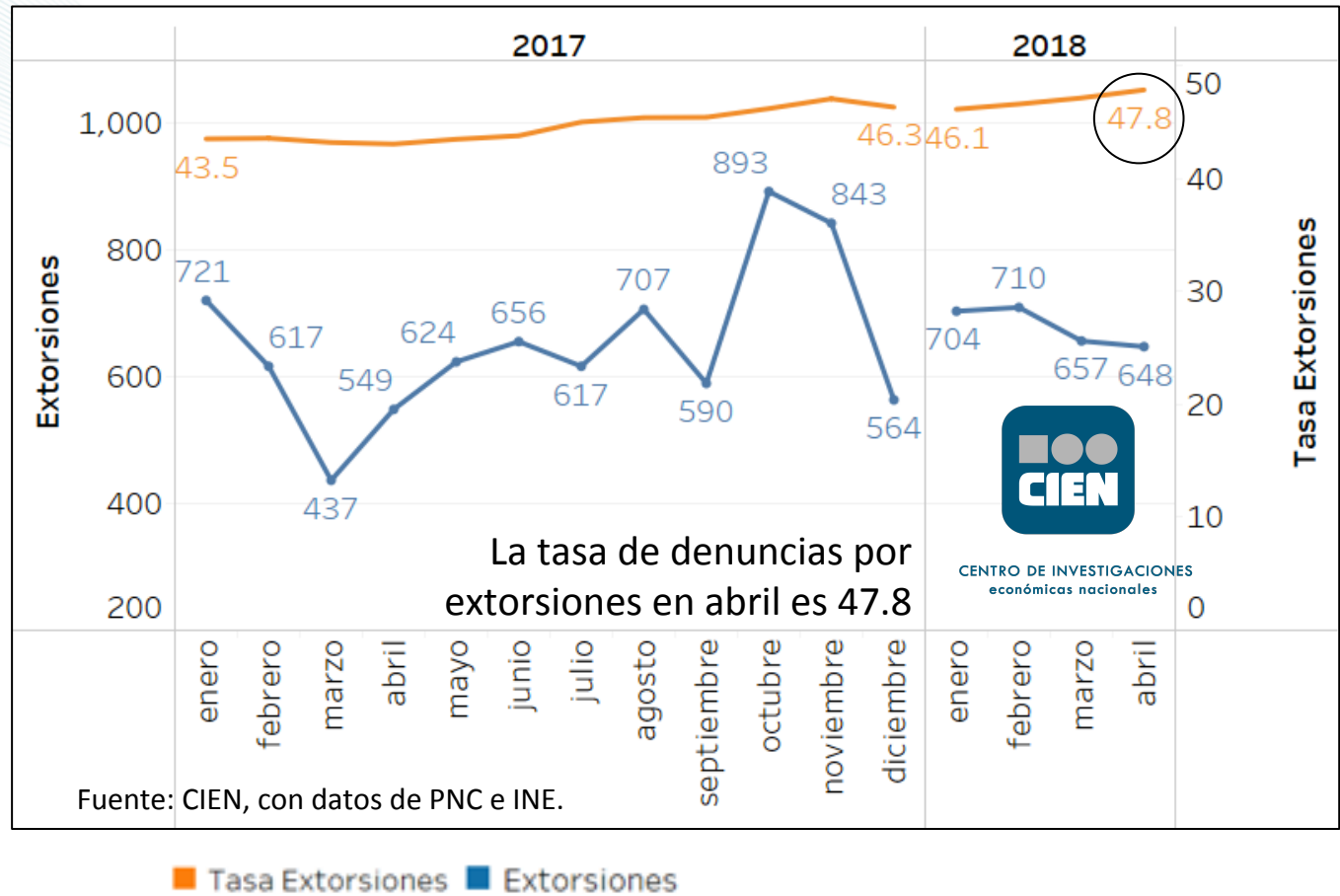
- Los tres municipios con la mayor cantidad de homicidios del país registran reducciones de aproximadamente un tercio respecto al promedio de los anteriores 12 meses.

Homicidios por zona en la ciudad de Guatemala



Denuncias por Extorsiones

Las denuncias se mantienen en el promedio de la cantidad registrada en los últimos meses. La tasa continúa al alza.



Tema del Mes:

Los desafíos del Ministerio Público



¡Marcando el rumbo!

#SeguridadGT



Coalición por la
Seguridad Ciudadana

Desafíos en el Contexto General

1. Mejorar la coordinación interinstitucional.
 - En especial con la Policía Nacional Civil.
 - Coordinación en el plano político estratégico.
 - Elaborar manuales y protocolos de actuación coordinada.
2. Contar con un sistema de gestión de la información.
3. Formular metas y definir resultados a partir de las prioridades.
 - La actual Fiscal General ha indicado que sus prioridades serán atender a: 1) Delitos contra la vida, 2) Extorsiones, 3) Delincuencia Organizada y 4) Corrupción.



¡Marcando el rumbo!

#SeguridadGT



Coalición por la
Seguridad Ciudadana

Desafíos Específicos del MP

1. Analizar la Política Criminal Democrática del Estado de Guatemala.
 - Revisarla y actualizarla en términos de las prioridades planteadas.
2. Evaluar el Modelo de Gestión Fiscal y el Sistema Integrado de Gestión Fiscal.
 - Dificultad de los fiscales de plantear y defender los casos que fueron investigados por otro equipo.
3. Revisar algunos procedimientos de los procesos judiciales.
 - Hacer una reflexión técnica sobre la prisión preventiva.
 - Casi la mitad de la población penitenciaria está en prisión preventiva y la tasa de ocupación del Sistema Penitenciario rebasa el 350%.



iMarcando el rumbo!

#SeguridadGT



Coalición por la
Seguridad Ciudadana

Índice de Denuncias de Delitos

- mayo de 2018-

Tema del Mes: Los Desafíos del Ministerio Público

#SeguridadGT



¡Marcando el rumbo!



Coalición por la
Seguridad Ciudadana