

# Avances y Desafíos en Seguridad y Justicia 2018

- 31 de enero de 2018-

#SeguridadGT



*¡Marcando el rumbo!*



Coalición por la  
Seguridad Ciudadana

# Índice de Denuncias de Delitos



*iMarcando el rumbo!*

#SeguridadGT



Coalición por la  
Seguridad Ciudadana

# ¿Qué es el Índice de Denuncias de Delitos –IDD-?

- El IDD es un índice que da seguimiento a las tasas interanuales de denuncias de 9 delitos\*:
  1. Homicidios
  2. Lesiones
  3. Violaciones
  4. Secuestros
  5. Extorsiones
  6. Robo de vehículos
  7. Robo de motocicletas
  8. Robo de furgones con mercadería
  9. Robo a viviendas

\*datos recopilados por PNC



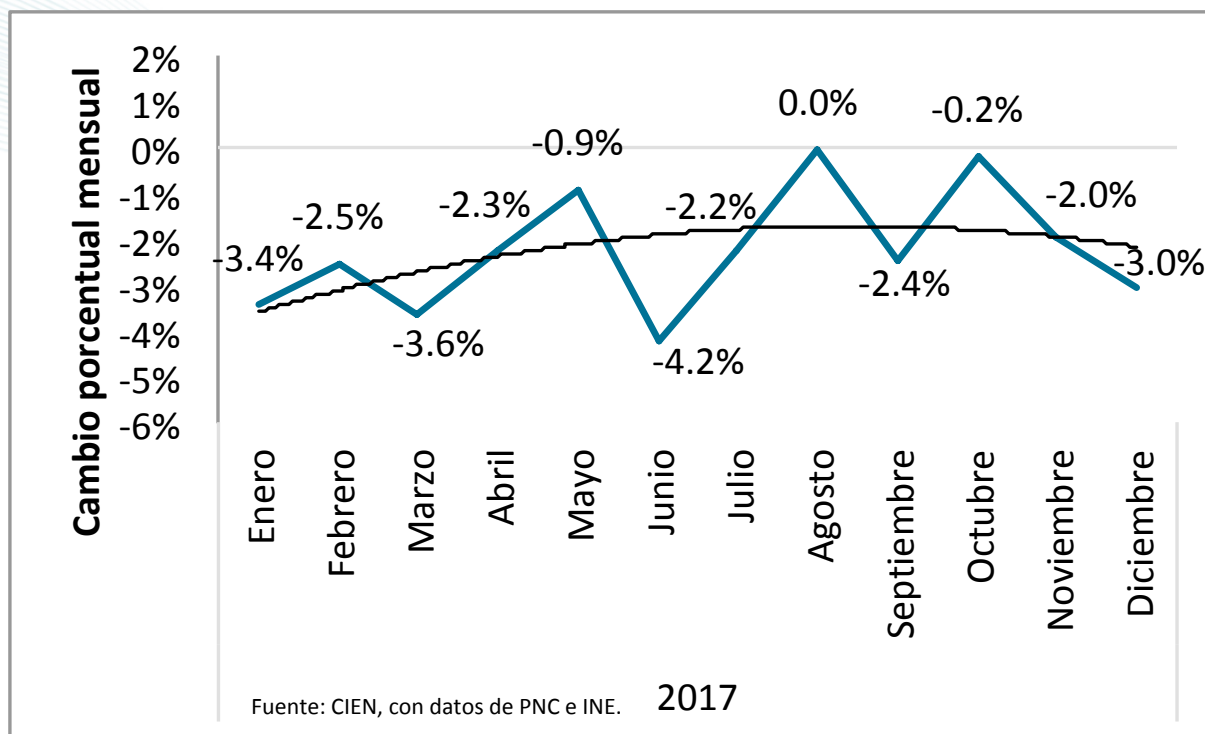
*¡Marcando el rumbo!*

#SeguridadGT



Coalición por la  
Seguridad Ciudadana

# Cambios en el IDD



El índice se redujo en casi todos los meses del año, lo cual significa que hubo una **mejora constante** en las tasas de los 9 delitos denunciados a los que se les dio seguimiento.

# Resumen de las denuncias de los 9 delitos

Delito	2016	2017	Cambio	Cambio %
Homicidios	4,516	4,411	-105	-2.3%
Lesionados	5,872	5,234	-638	-10.9%
Denuncias por violación	598	552	-46	-7.7%
Denuncias por secuestro	36	18	-18	-50.0%
Denuncias por extorsión	7,125	7,923	798	11.2%
Denuncias por robo de vehículos	3,888	3,262	-626	-16.1%
Denuncias por robo de motocicletas	5,975	5,312	-663	-11.1%
Denuncias por robo de furgones con mercadería	101	48	-53	-52.5%
Denuncias por robo a viviendas	969	628	-341	-35.2%

Fuente: CIEN, con datos de PNC.

8 de los 9 delitos se redujeron.



*iMarcando el rumbo!*

#SeguridadGT

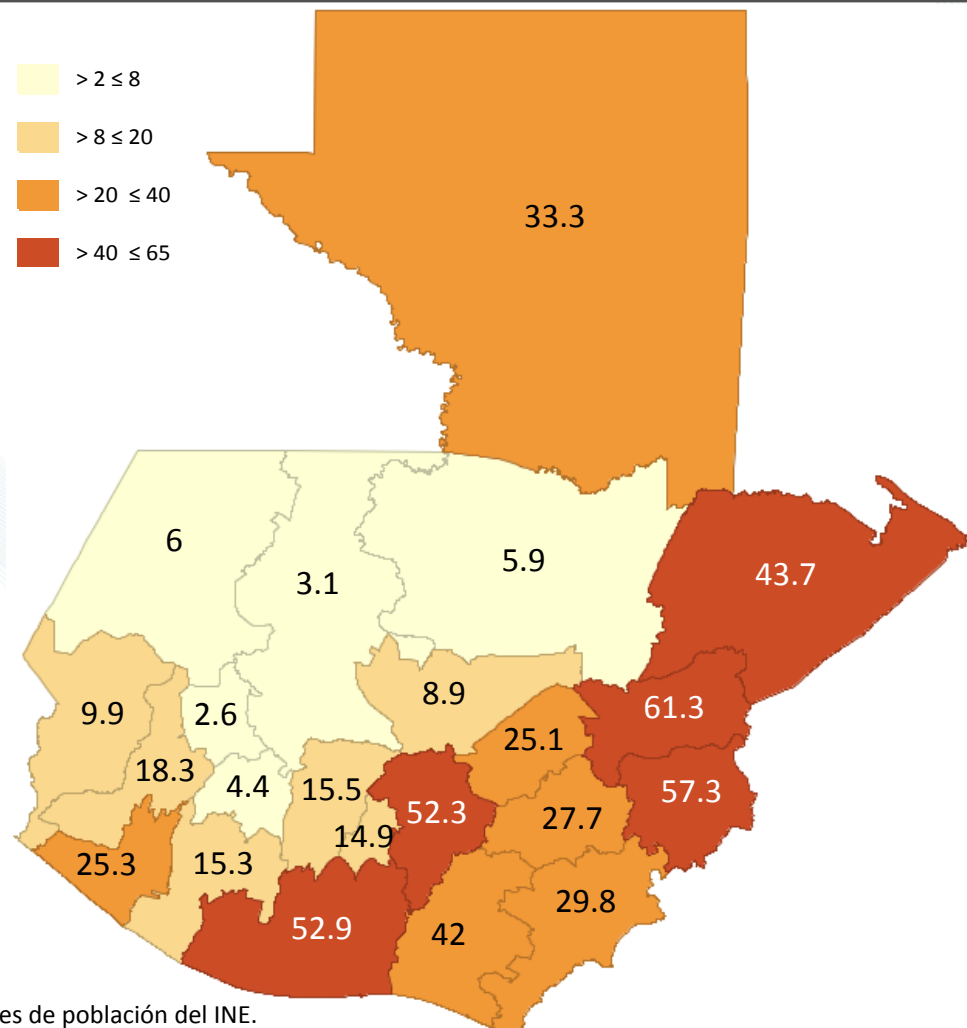


Coalición por la  
Seguridad Ciudadana



# Tasa de Homicidios por Departamento

- Tasa de homicidios 2016: 27.3
- Tasa de homicidios 2017: 26.1
- Hubo una reducción de 1 punto en la tasa este año. El año anterior la reducción fue de 2 puntos.
- Existen actualmente 7 departamentos con tasas menores a 10 homicidios por cada 100 mil habitantes.



Fuente: CIEN, con datos de homicidios de la PNC y proyecciones de población del INE.

# Homicidios por departamento

Departamento	2016	2017	Cambio	Cambio %	Departamento	2016	2017	Cambio	Cambio %
Guatemala	1,710	1,802	92	5%	Zacapa	156	150	-6	-4%
Quetzaltenango	129	165	36	28%	San Marcos	124	116	-8	-6%
Santa Rosa	128	164	36	28%	Suchitepéquez	99	91	-8	-8%
Chiquimula	229	244	15	7%	Retalhuleu	86	71	-15	-17%
Sacatepéquez	40	53	13	33%	Alta Verapaz	99	78	-21	-21%
Quiché	26	36	10	38%	Jutiapa	175	147	-28	-16%
Huehuetenango	72	80	8	11%	Petén	292	261	-31	-11%
Totonicapán	7	15	8	114%	Jalapa	136	104	-32	-24%
Chimaltenango	105	112	7	7%	Izabal	251	209	-42	-17%
Sololá	23	23	0	0%	El Progreso	104	44	-60	-58%
Baja Verapaz	30	28	-2	-7%	Escuintla	495	418	-77	-16%
					<b>TOTAL</b>	<b>4,516</b>	<b>4,411</b>	<b>-105</b>	<b>-2.3%</b>

Fuente: CIEN, con datos de PNC.

- Mayores incrementos en Guatemala, Quetzaltenango y Santa Rosa.
- Mayor reducción en Escuintla, El Progreso e Izabal.



*¡Marcando el rumbo!*

#SeguridadGT



Coalición por la  
Seguridad Ciudadana

# Índice de Denuncias de Delitos

## AVANCES:

- Hay una reducción de la tasa de homicidios.
- Se puso en marcha la encuesta de percepción y victimización.

## DESAFÍOS:

- Se observa un notorio aumento en la denuncia de extorsiones: posible reflejo de un incremento del delito.
- Los homicidios aumentaron en algunos departamentos (Guatemala, Quetzaltenango, Santa Rosa).
- Se debe concluir y presentar información sobre la encuesta de percepción y victimización.
- Es clave el uso de la información como insumo para desarrollar políticas públicas efectivas en seguridad ciudadana.



*¡Marcando el rumbo!*

#SeguridadGT



Coalición por la  
Seguridad Ciudadana



# Seguridad Ciudadana



*¡Marcando el rumbo!*

#SeguridadGT



Coalición por la  
Seguridad Ciudadana

# Seguridad Ciudadana

## AVANCES:

- Fortalecimiento de la estructura institucional para hacer frente a las estructuras criminales de alto impacto en la seguridad ciudadana, particularmente en la coordinación PNC/MP.
- Desarrollo de capacidades en inteligencia policial.
- Mejora en la capacidad de respuesta ante los delitos de extorsión por parte de maras y pandillas.
- Acompañamiento en las tareas investigativas del MP.
- Aumento de los efectivos policiales, lo que permite una mayor presencia de elementos para el resguardo de la seguridad ciudadana.



*iMarcando el rumbo!*

#SeguridadGT



Coalición por la  
Seguridad Ciudadana

# Seguridad Ciudadana

## DESAFÍOS:

- Continuar con el fortalecimiento de la inteligencia policial.
  - De División a Subdirección.
  - Desarrollo de una doctrina de inteligencia policial.
- Desarrollar las capacidades instaladas en la investigación criminal, en términos de una mayor coordinación con el Ministerio Público.
- Tener claridad del abordaje de la prevención de la violencia y el delito.
  - Prevención situacional (prevención secundaria)
  - Agenda de desarrollo (prevención primaria)



*iMarcando el rumbo!*

#SeguridadGT



Coalición por la  
Seguridad Ciudadana

# Sector Seguridad y Justicia



*¡Marcando el rumbo!*

#SeguridadGT



Coalición por la  
Seguridad Ciudadana



# Instituciones de Seguridad y Justicia

Ministerio de  
Gobernación



*¡Marcando el rumbo!*

#SeguridadGT



Coalición por la  
Seguridad Ciudadana



# Presupuesto por Institución

*Presupuesto Vigente*  
(en millones de quetzales de 2017)

Institución	2010	2011	2012	2013	2014	2015	2016	2017	Prom. (10-17)
PNC	2,648.20	2,907.90	2,970.80	3,613.10	3,571.10	3,462.60	3,676.30	3,937.80	3,348.50
OJ	1,941.60	2,039.50	2,171.70	2,324.90	2,443.00	2,182.60	2,308.30	2,596.60	2,251.00
MP	1,044.20	997.8	1,217.80	1,478.10	1,447.80	1,246.00	1,751.70	2,102.20	1,410.70
SP	323.5	345.9	411.1	548.9	626.1	670.6	564.6	657.8	518.6
INACIF	410.8	371.5	392.4	315.3	270.5	240.1	231	280.3	314
IDPP	170.6	149.6	159.9	175.9	162.4	160.7	170.7	213.9	170.5
<b>Total</b>	<b>6,539.00</b>	<b>6,812.10</b>	<b>7,323.70</b>	<b>8,456.20</b>	<b>8,520.90</b>	<b>7,962.60</b>	<b>8,702.60</b>	<b>9,788.50</b>	<b>8,013.20</b>
<b>Total Egresos</b>	<b>71,458.50</b>	<b>73,349.10</b>	<b>69,337.50</b>	<b>76,891.90</b>	<b>76,596.90</b>	<b>76,503.80</b>	<b>74,052.80</b>	<b>77,622.60</b>	<b>74,476.60</b>
<b>% del Total</b>	<b>9.2%</b>	<b>9.3%</b>	<b>10.6%</b>	<b>11.0%</b>	<b>11.1%</b>	<b>10.4%</b>	<b>11.8%</b>	<b>12.6%</b>	<b>10.8%</b>
<b>Crecimiento Sector S &amp; J</b>		<b>4.2%</b>	<b>7.5%</b>	<b>15.5%</b>	<b>0.8%</b>	<b>-6.6%</b>	<b>9.3%</b>	<b>12.5%</b>	<b>6.2%</b>

Fuente: elaboración propia a partir de SICOIN.

- En promedio, el presupuesto del sector ha crecido 6% en los últimos 7 años.
- De cada Q100 de presupuesto, se destinaron Q11 a Seguridad y Justicia.



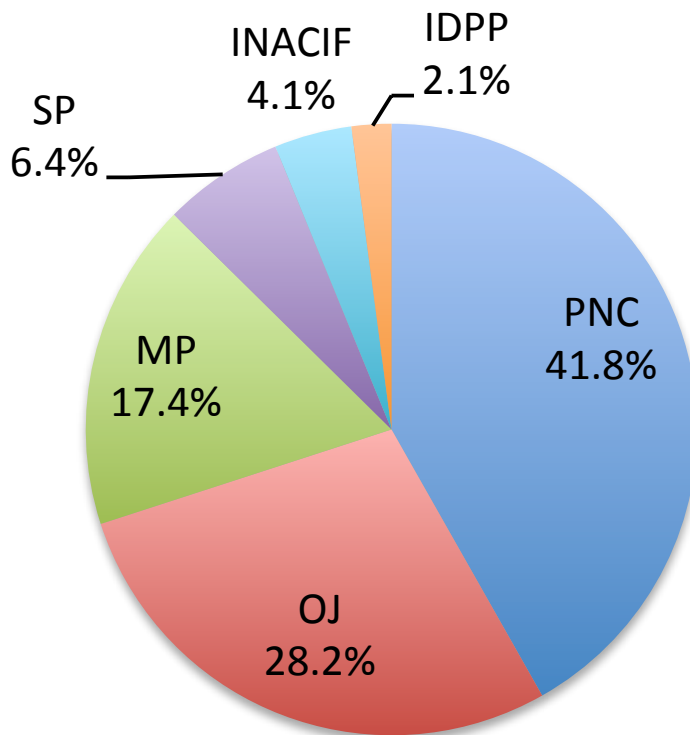
*¡Marcando el rumbo!*

#SeguridadGT



Coalición por la  
Seguridad Ciudadana

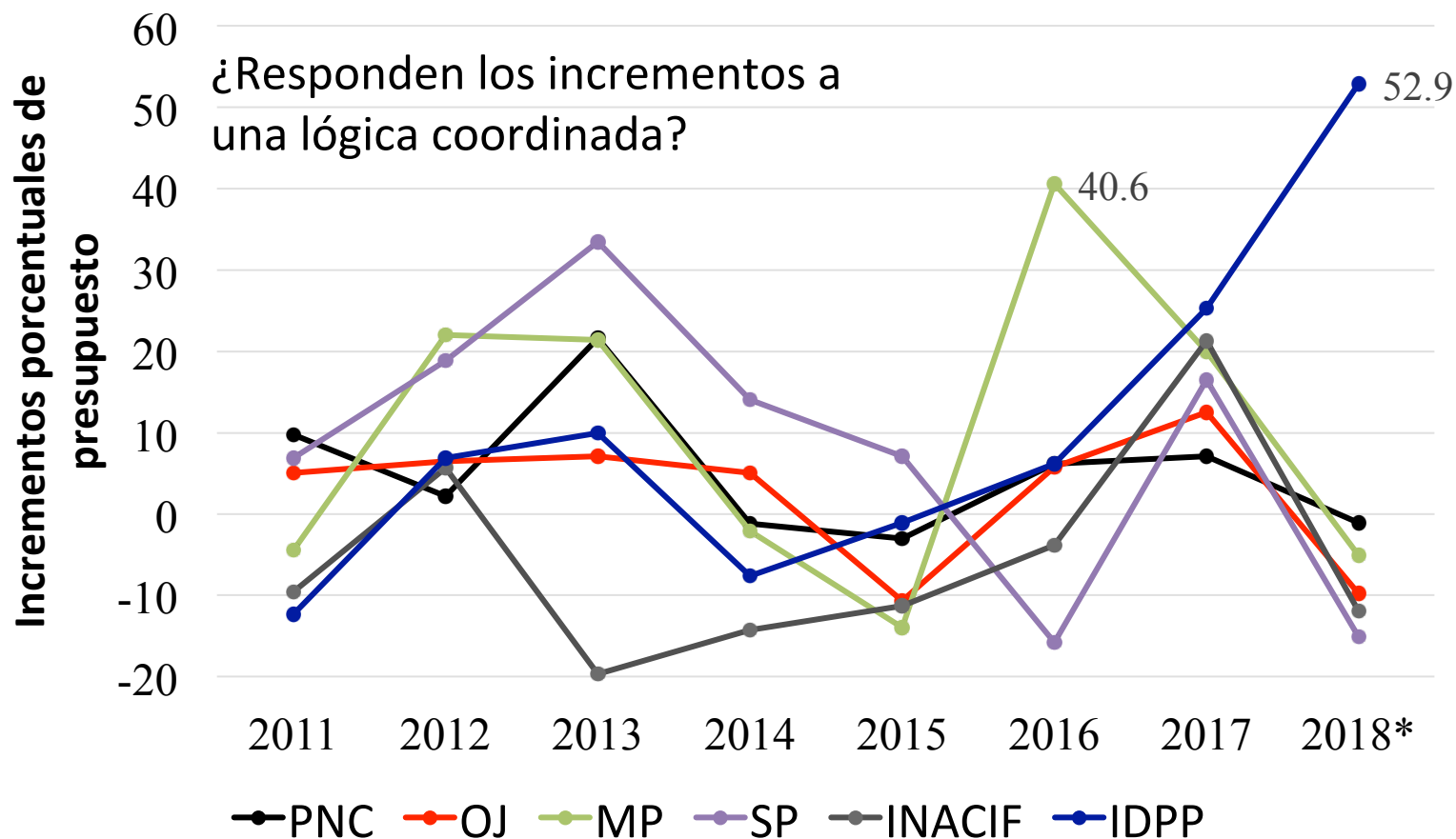
# Composición del Presupuesto de Seguridad y Justicia



Fuente: elaboración propia a partir de SICOIN.

En el periodo 2010-2017, el 70% del presupuesto de seguridad y Justicia se destinó a la PNC y el OJ.

# Incrementos Presupuestarios por Institución



Fuente: elaboración propia a partir de SICOIN.

\* Para 2018 se muestra lo que se tenía programado pero no se aprobó.

# Reflexiones

- Hasta 2017, la asignación de recursos a las instituciones de Seguridad y Justicia **NO** evolucionó como resultado de un proceso de planificación interinstitucional.
  - Se trató de revertir en el presupuesto del 2018, pero no fue aprobado en el Congreso.
- A partir de la implementación del Sistema Integrado de Justicia se logra una visión de trabajo sistémico, que permite la asignación presupuestaria respondiendo a un ejercicio de planificación interinstitucional.
- Para mejorar la seguridad ciudadana es indispensable abordar el desafío de forma coordinada y sistémica por parte de todas las instituciones del sector seguridad y justicia.



*¡Marcando el rumbo!*

#SeguridadGT



Coalición por la  
Seguridad Ciudadana

# Sistema Penitenciario



*¡Marcando el rumbo!*

#SeguridadGT



Coalición por la  
Seguridad Ciudadana



# Sistema Penitenciario

## AVANCES:

- **Formación** continua para Grupo Élite y capacitación en el manejo de objetos ilícitos.
- Instalación de scanners y cámaras para mejorar **controles**, requisas con mayor frecuencia.
- Contratación de 11 EM, Coordinación interinstitucional para traslados a hospitales con **nuevos protocolos**, abastecimiento de medicinas y fortalecimiento de clínicas penitenciarias.
- Clasificación de los internos para determinar en especial los **perfiles** de alta seguridad.
- Ordenamiento administrativo y financiero.

## DESAFÍOS:

- Falta de infraestructura nueva y cárcel de alta seguridad.
- Déficit de personal operativo.
- Depuración del personal operativo y administrativo, diseño de un régimen disciplinario.
- Mejoras en rehabilitación: completar los EM, mejorar la cantidad y la calidad de los informes, implementación del Régimen Progresivo.



*¡Marcando el rumbo!*

#SeguridadGT



Coalición por la  
Seguridad Ciudadana

# Nuevo Modelo de Gestión Penitenciaria

## AVANCES:

- Inicio de la **Reforma Penitenciaria** con la implementación del Nuevo Modelo.
- Dos promociones de **agentes** VTP y el centro de Fraijanes 1 funcionando bajo el nuevo modelo de gestión.
  - Previsto abrir el segundo centro durante el primer semestre 2018.
- Participación del 100% de la población reclusa en actividades de **rehabilitación** (capacitaciones de INTECAP, estudios y atención del EM).
- Presupuesto propio para 2018.
- Atención post-penitenciaria.

## DESAFÍOS:

- Seguir con la implementación del Nuevo Modelo ante el cambio de autoridades.
- Construcción de nueva infraestructura para lograr centros sin hacinamiento.
- Implementar la carrera penitenciaria.
- Evaluar los avances y el proyecto.



*iMarcando el rumbo!*

#SeguridadGT



Coalición por la  
Seguridad Ciudadana

# Avances y Desafíos en Seguridad y Justicia 2018

- enero de 2018-

---

#SeguridadGT



*¡Marcando el rumbo!*



Coalicción por la  
Seguridad Ciudadana