

Índice de Avance de la Seguridad

- noviembre de 2017-

Tema del Mes: ¿Cómo optimizar los recursos financieros para lograr más seguridad ciudadana?

#SeguridadGT



¡Marcando el rumbo!



Coalición por la
Seguridad Ciudadana

¿Qué es el Índice de Avance de la Seguridad –IAS-?

- Índice que le da seguimiento a nueve delitos (denuncias recopiladas por la PNC) clasificados en dos sub índices:
 1. Sub índice de seguridad personal
 - Homicidios
 - Secuestros
 - Violaciones
 - Lesiones
 2. Sub índice de seguridad de la propiedad
 - Extorsiones
 - Robos
 - Vehículos
 - Motocicletas
 - Furgones con mercadería
 - Residencias



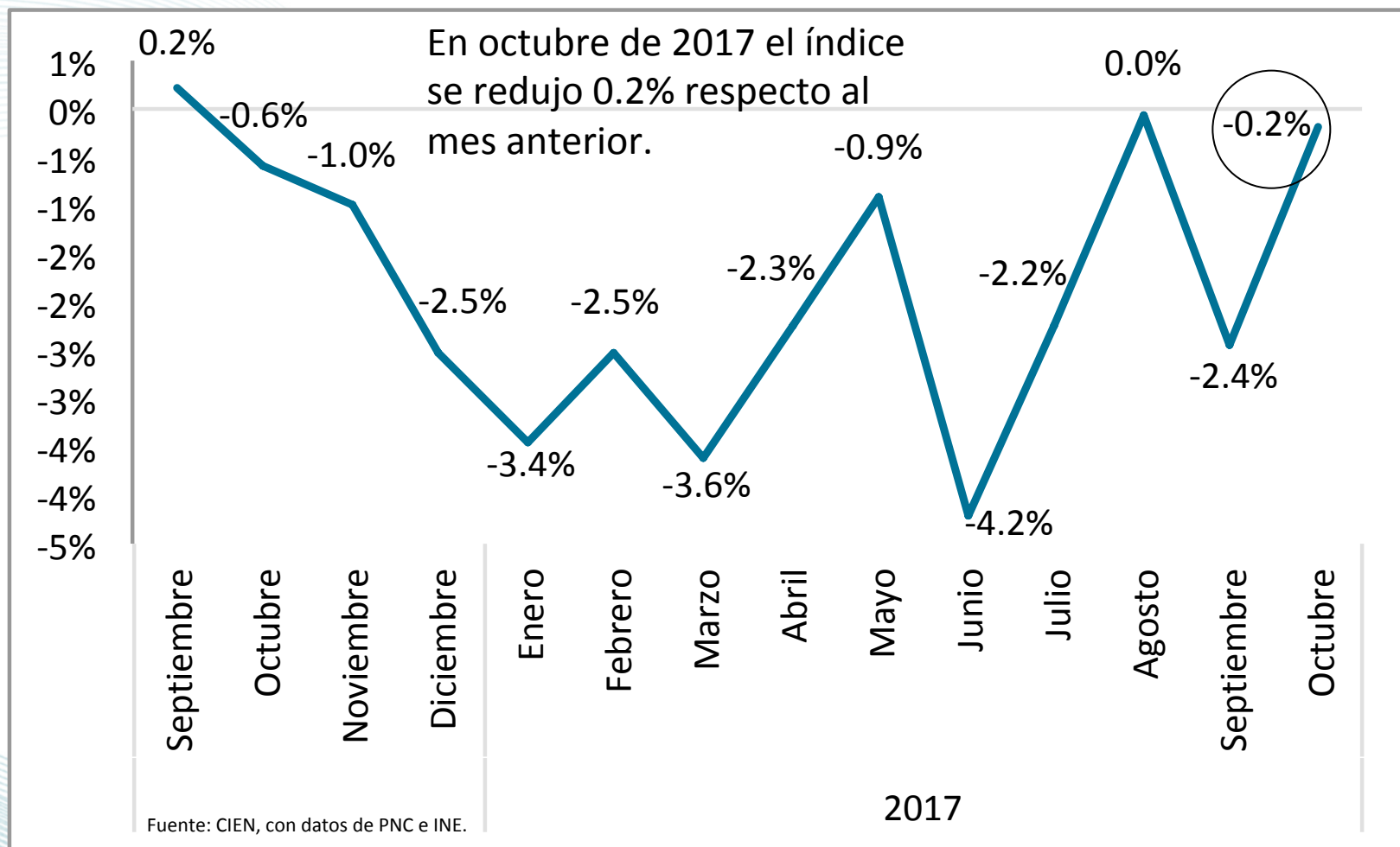
¡Marcando el rumbo!

#SeguridadGT

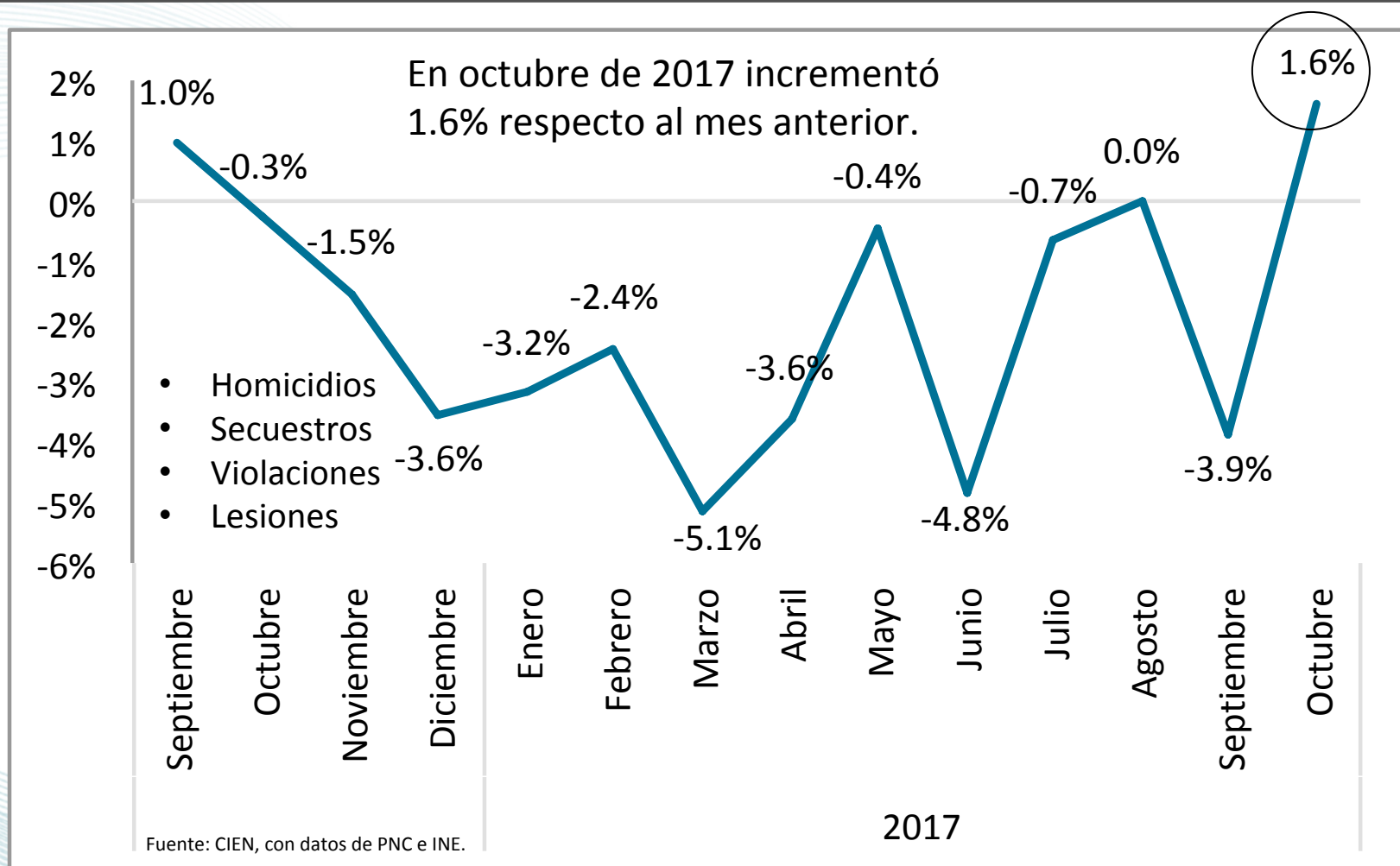


Coalición por la
Seguridad Ciudadana

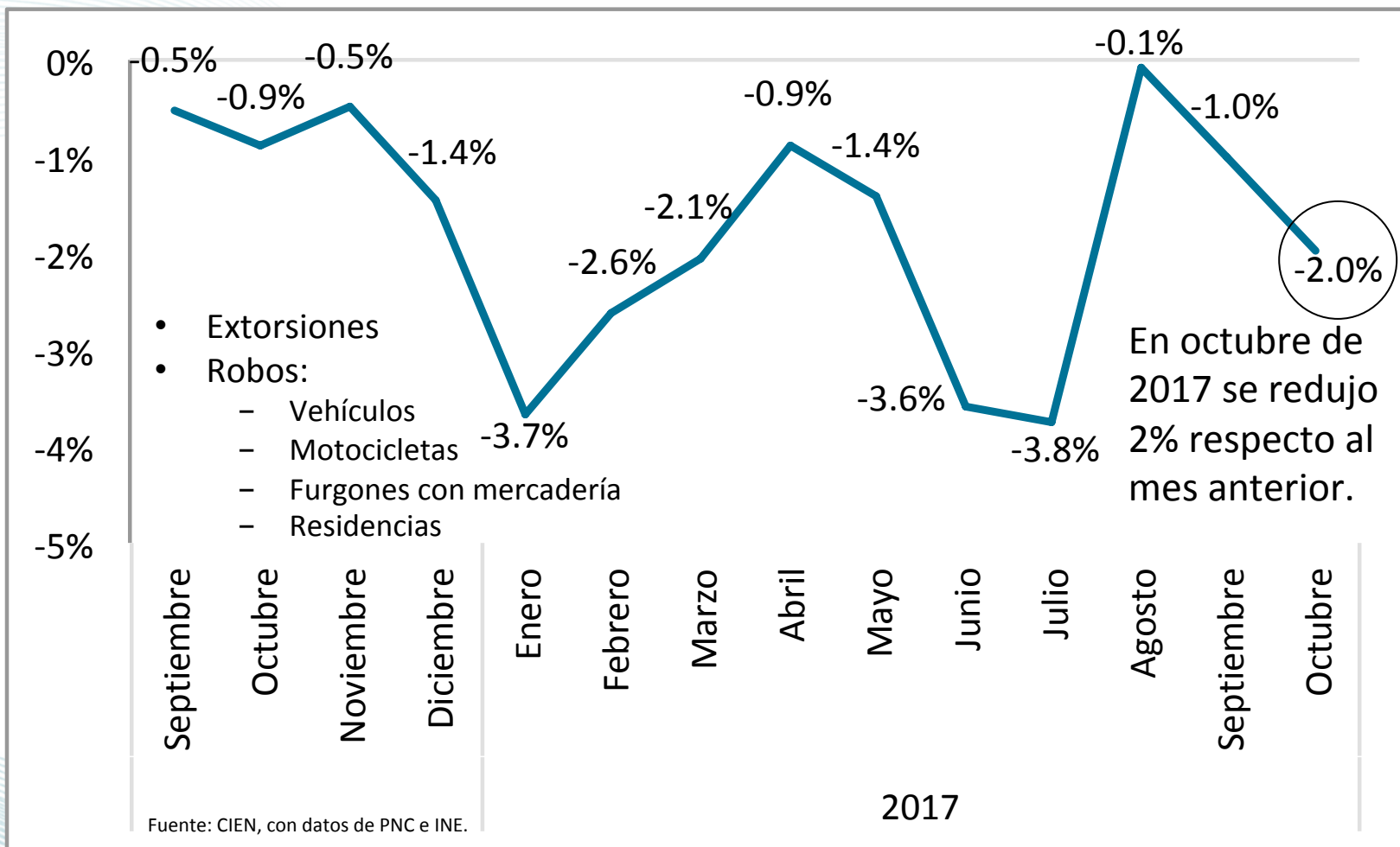
Índice de Avance de la Seguridad



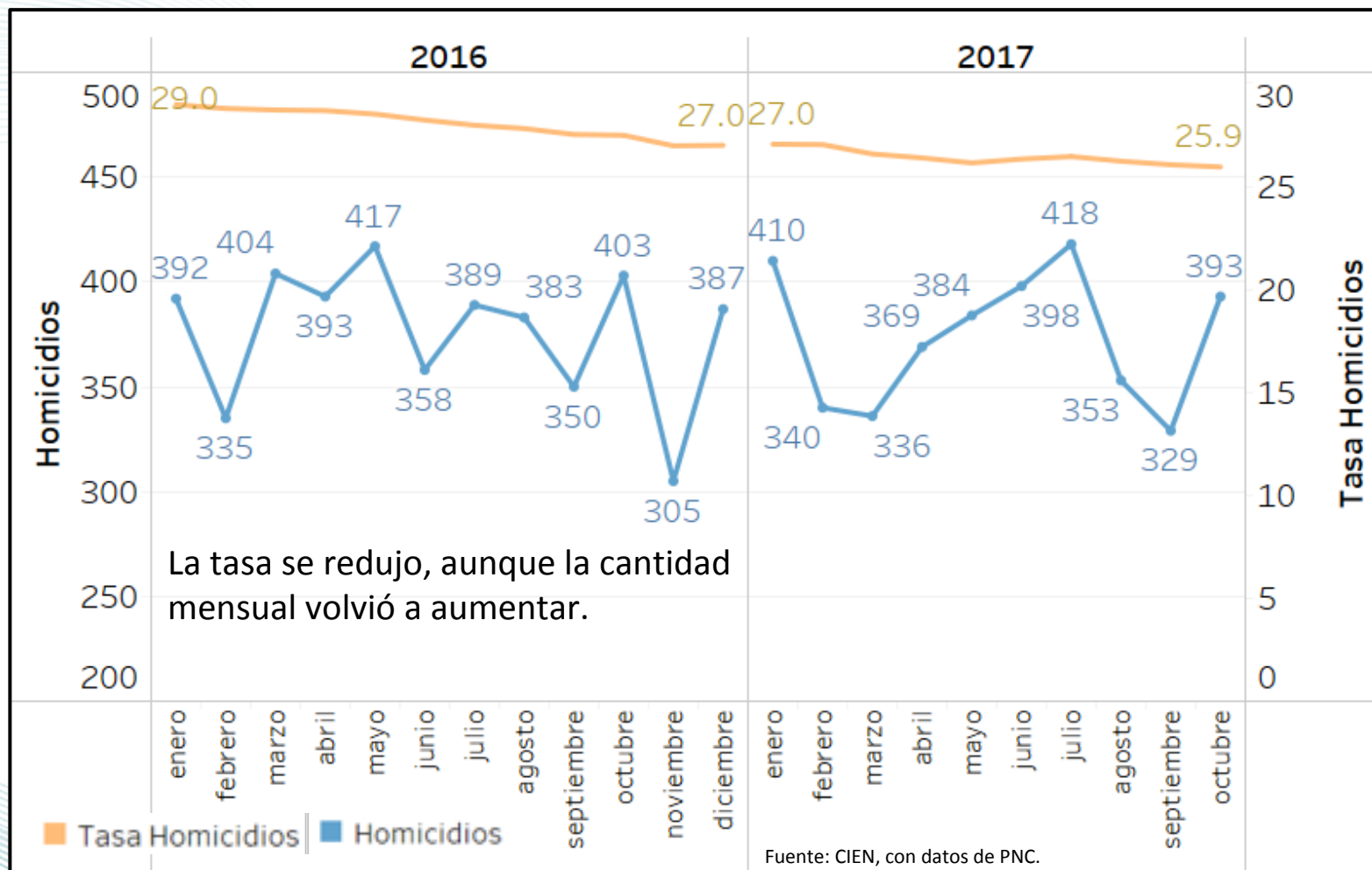
Sub índice de Seguridad Personal



Sub índice de Seguridad de la Propiedad



Homicidios



Homicidios por departamento

Homicidios enero-octubre									
Departamento	2016	2017	Diferencia	Cambio %	Departamento	2016	2017	Diferencia	Cambio %
Guatemala	1,478	1,549	71	5%	Baja Verapaz	26	23	-3	-12%
Quetzaltenango	101	136	35	35%	San Marcos	100	92	-8	-8%
Santa Rosa	106	132	26	25%	Retalhuleu	70	58	-12	-17%
Chiquimula	190	211	21	11%	Alta Verapaz	82	69	-13	-16%
Sacatepéquez	28	43	15	54%	Suchitepéquez	90	75	-15	-17%
Chimaltenango	94	102	8	9%	Petén	243	214	-29	-12%
Quiché	22	28	6	27%	Izabal	211	182	-29	-14%
Huehuetenango	60	65	5	8%	Jalapa	118	85	-33	-28%
Totonicapán	7	10	3	43%	Jutiapa	150	116	-34	-23%
Zacapa	127	127	0	0%	Escuintla	402	360	-42	-10%
Sololá	20	18	-2	-10%	El Progreso	99	35	-64	-65%
TOTAL						3,824	3,730	-94	-2.5%

Fuente: CIEN, con datos de PNC.

Hasta octubre se registraron 94 homicidios menos.



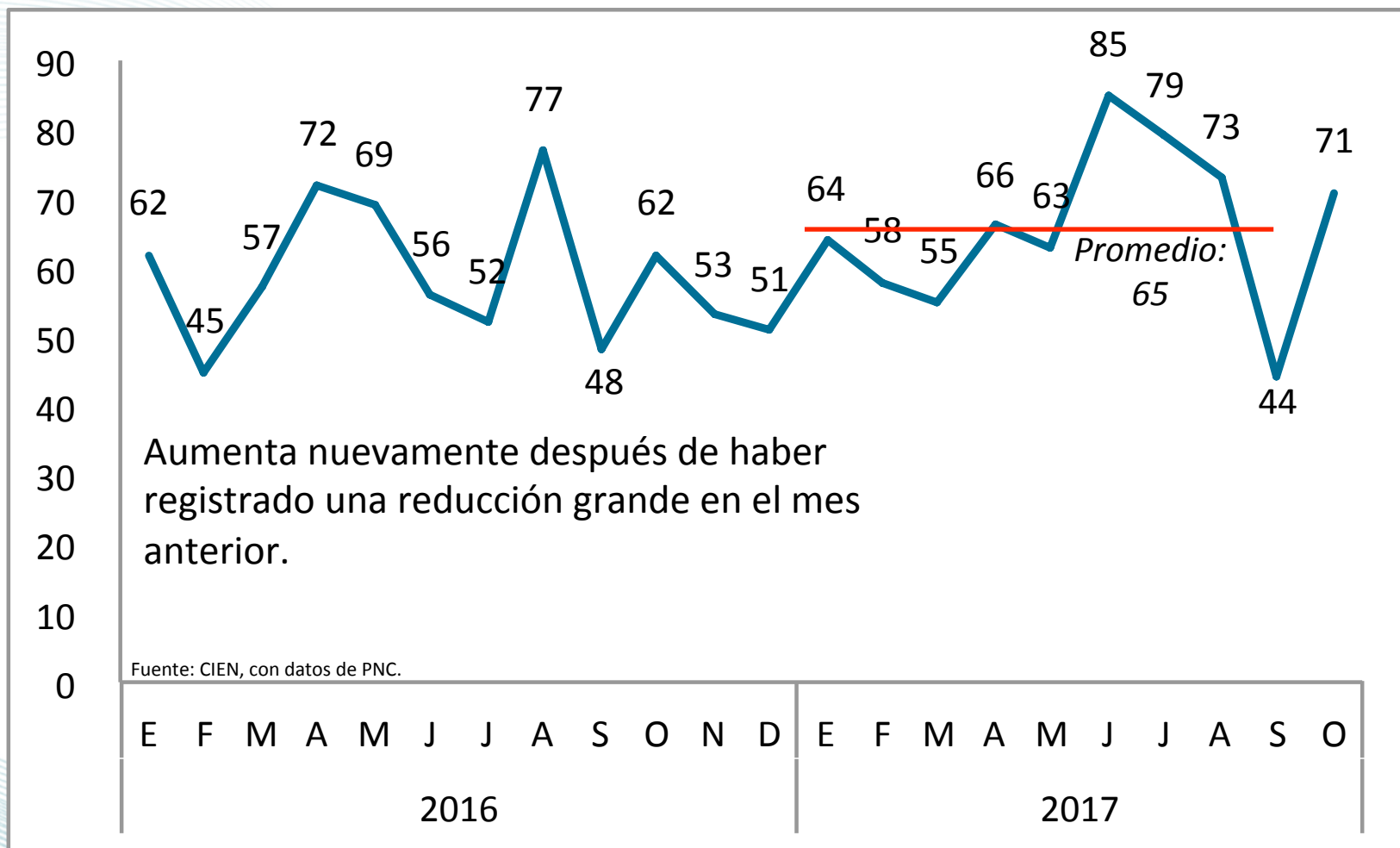
¡Marcando el rumbo!

#SeguridadGT

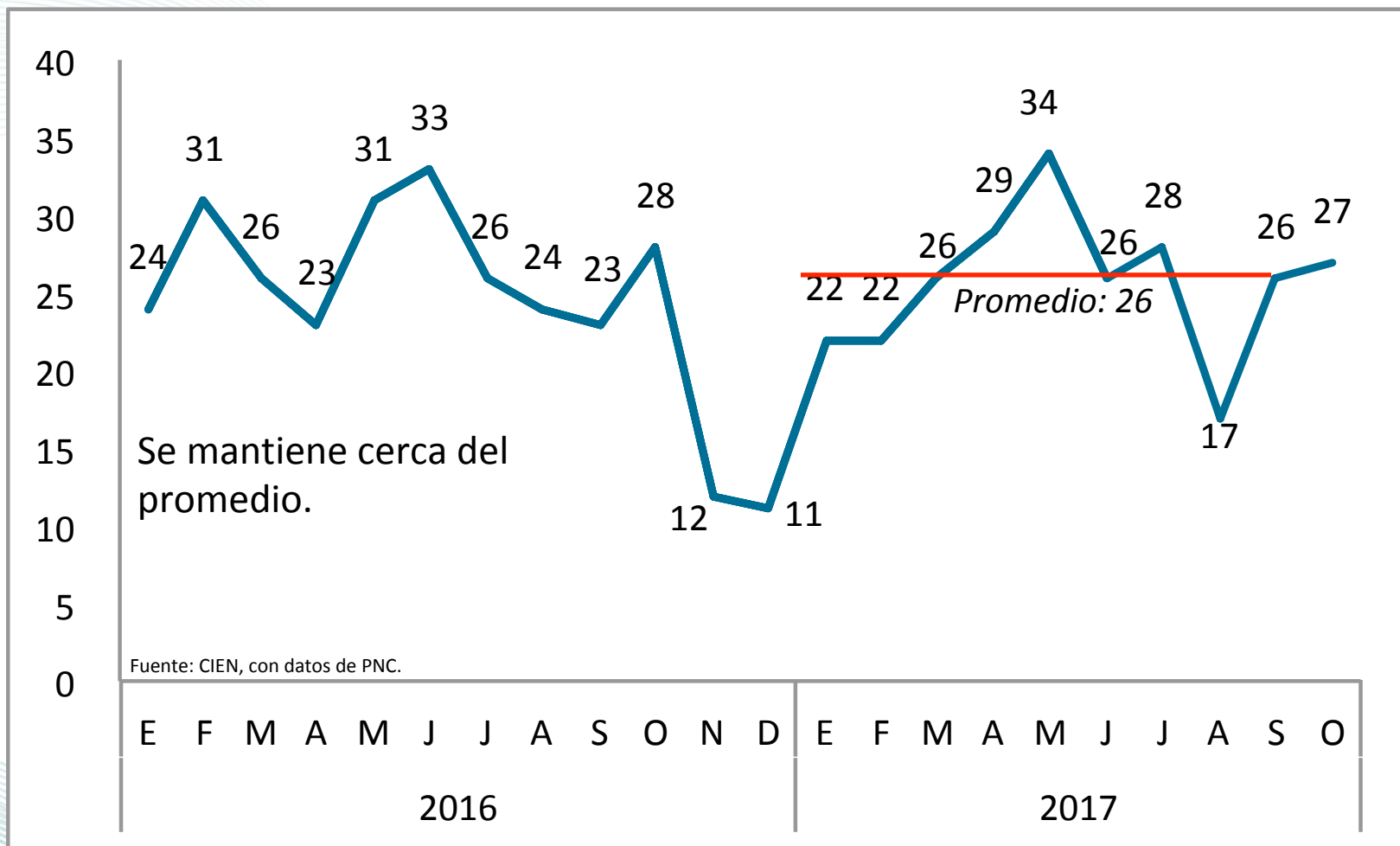


Coalición por la
Seguridad Ciudadana

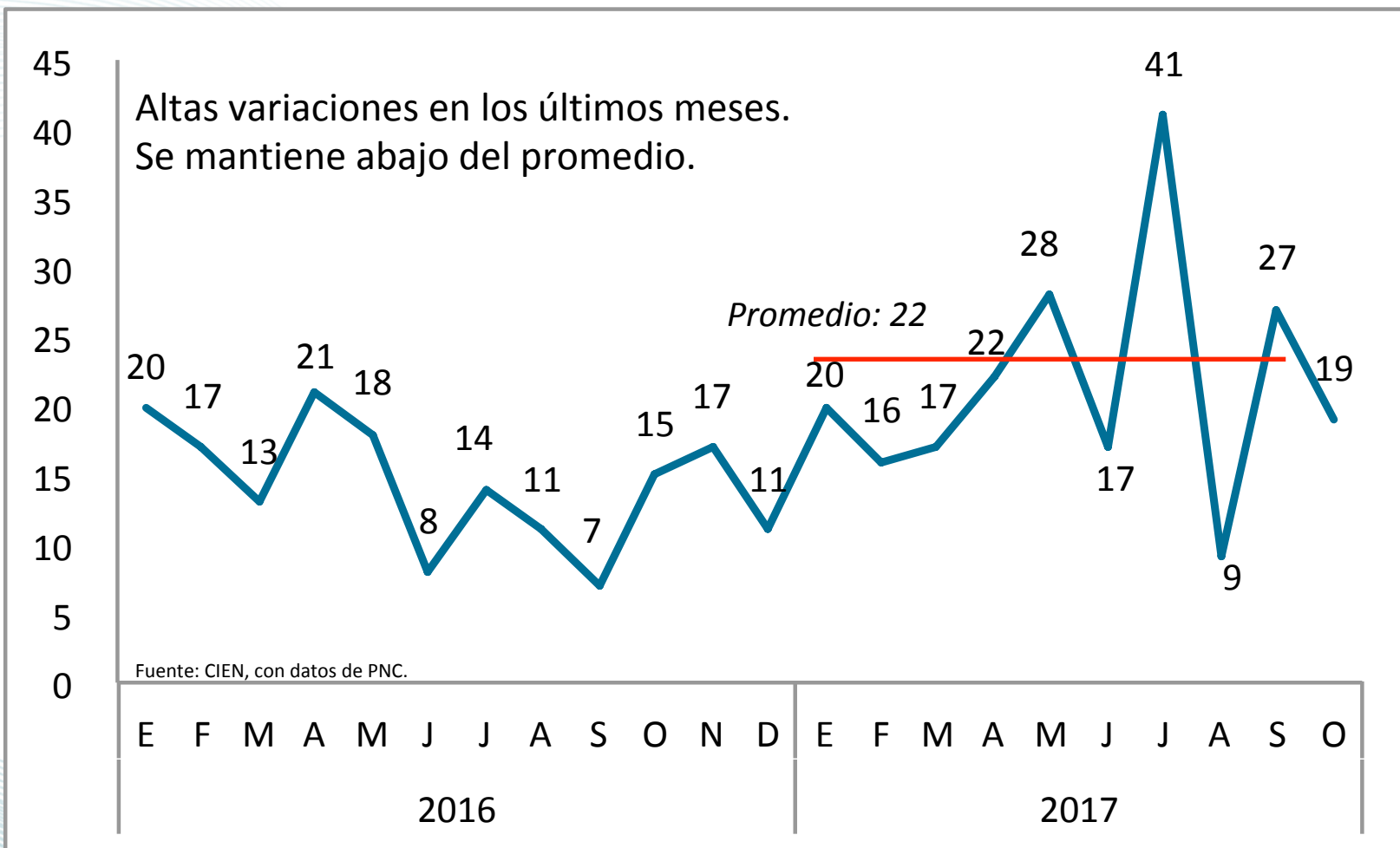
Homicidios municipio de Guatemala



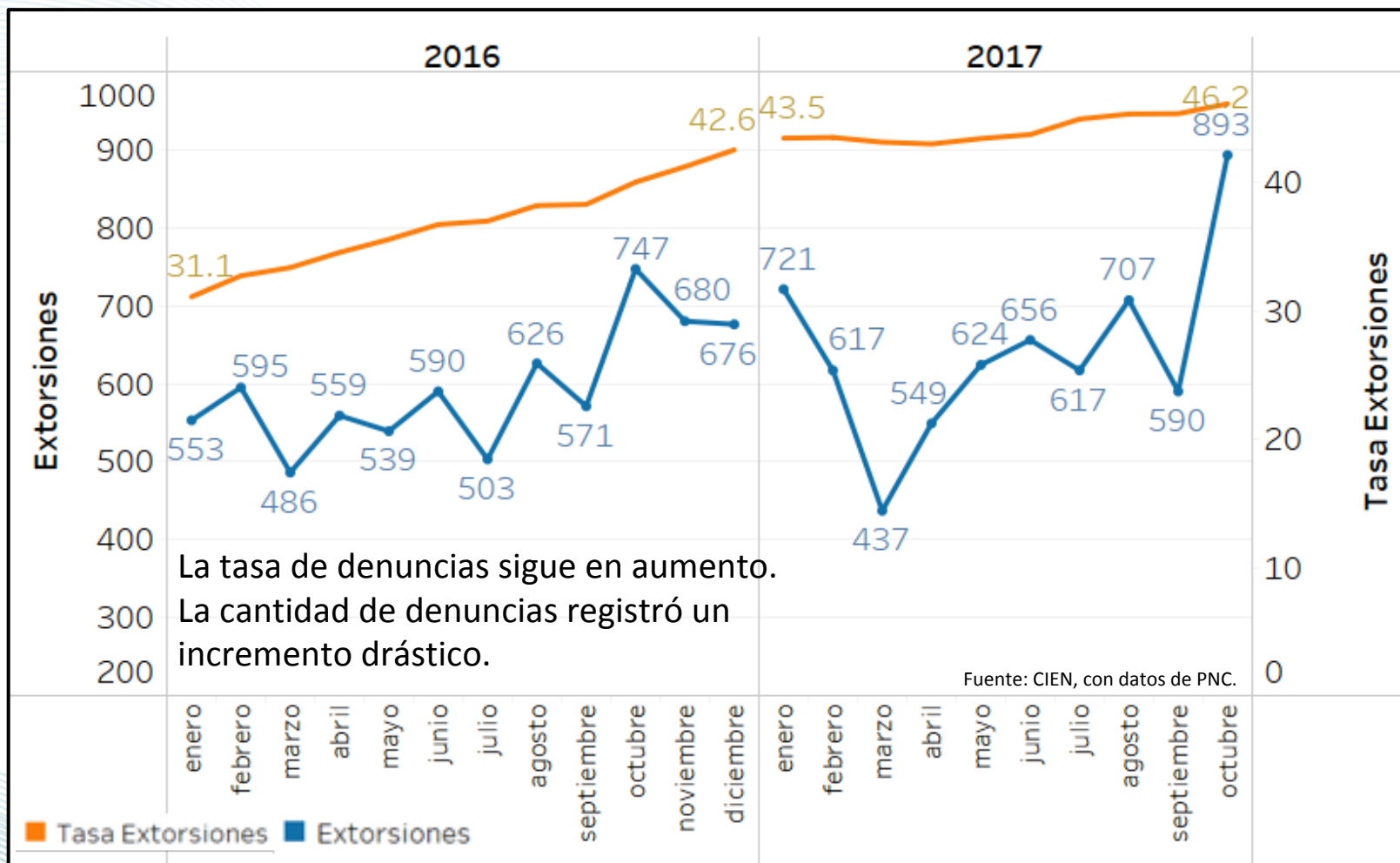
Homicidios municipio de Villa Nueva



Homicidios municipio de Mixco



Extorsiones



Tema del Mes:

¿Cómo optimizar los
recursos financieros para
lograr más seguridad
ciudadana?



¡Marcando el rumbo!

#SeguridadGT



Coalicción por la
Seguridad Ciudadana

Instituciones de Seguridad y Justicia



¡Marcando el rumbo!

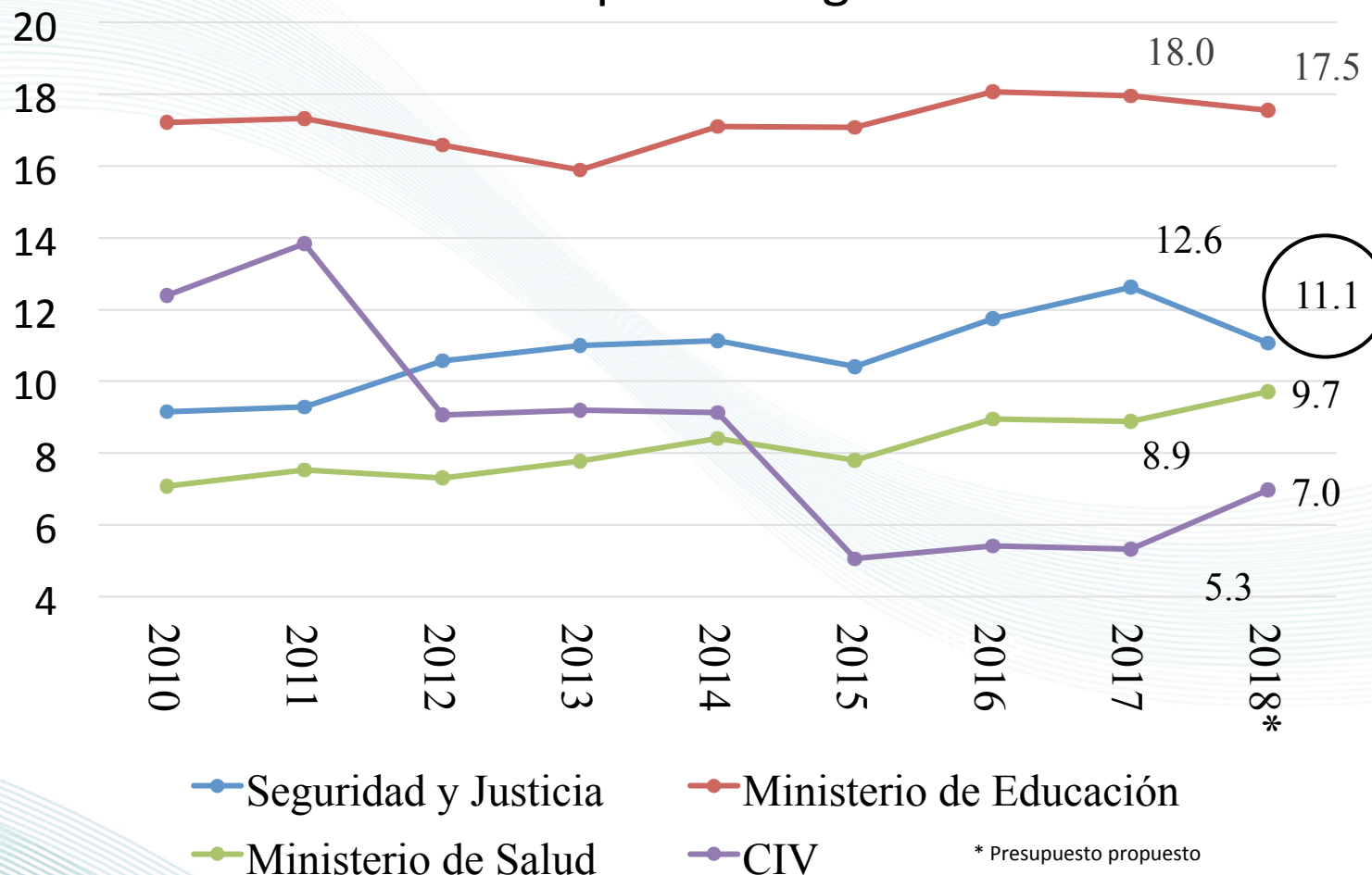
#SeguridadGT



Coalición por la
Seguridad Ciudadana

Participación comparada

Presupuesto Vigente



* Presupuesto propuesto

Fuente: elaboración propia a partir de SICOIN.



¡Marcando el rumbo!

#SeguridadGT



Coalición por la
Seguridad Ciudadana

Composición general

Presupuesto Vigente (en millones de Q. de 2017)

Institución	2010	2011	2012	2013	2014	2015	2016	2017	2018*	Prom. (10-17)
PNC	2,648.2	2,907.9	2,970.8	3,613.1	3,571.1	3,462.6	3,676.3	3,937.8	3,897.4	3,348.5
OJ	1,941.6	2,039.5	2,171.7	2,324.9	2,443.0	2,182.6	2,308.3	2,596.6	2,344.5	2,251.0
MP	1,044.2	997.8	1,217.8	1,478.1	1,447.8	1,246.0	1,751.7	2,102.2	1,996.2	1,410.7
SP	323.5	345.9	411.1	548.9	626.1	670.6	564.6	657.8	559.0	518.6
INACIF	410.8	371.5	392.4	315.3	270.5	240.1	231.0	280.3	247.0	314.0
IDPP	170.6	149.6	159.9	175.9	162.4	160.7	170.7	213.9	327.0	170.5
Total	6,539.0	6,812.1	7,323.7	8,456.2	8,520.9	7,962.6	8,702.6	9,788.5	9,371.1	8,013.2
Total Egresos	71,458.5	73,349.1	69,337.5	76,891.9	76,596.9	76,503.8	74,052.8	77,622.6	84,596.1	74,476.6
Crecimiento Sector S & J		4.2%	7.5%	15.5%	0.8%	-6.6%	9.3%	12.5%	-4.3%	6.2%

* Presupuesto propuesto.

Fuente: elaboración propia a partir de SICOIN.



¡Marcando el rumbo!

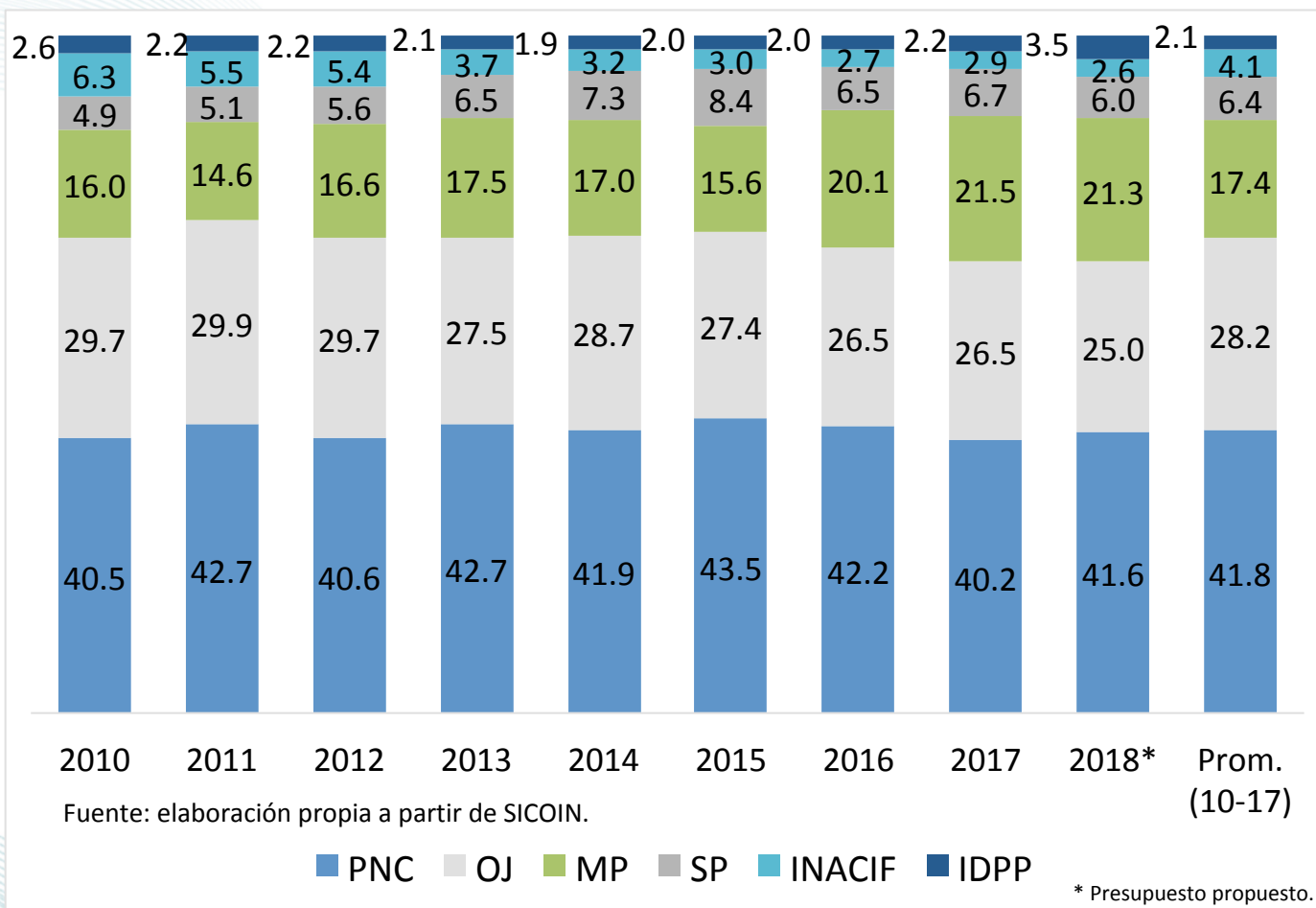
#SeguridadGT



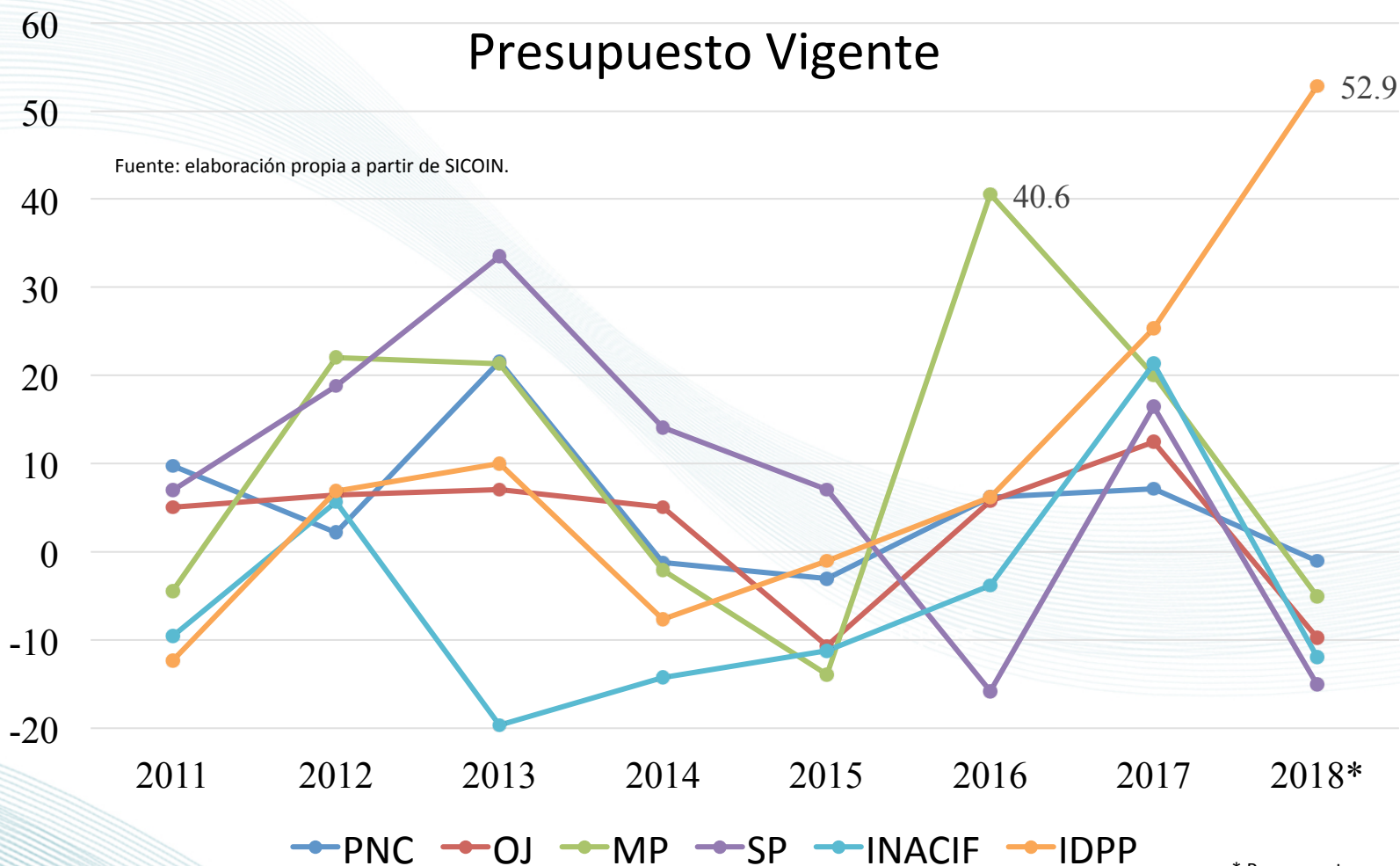
Coalición por la
Seguridad Ciudadana

Composición relativa

Presupuesto Vigente



¿Responden los incrementos a una lógica coordinada?



¿Los resultados obedecen a un accionar sistémico?



Fuente: elaboración propia partir de datos proporcionados por PNC.

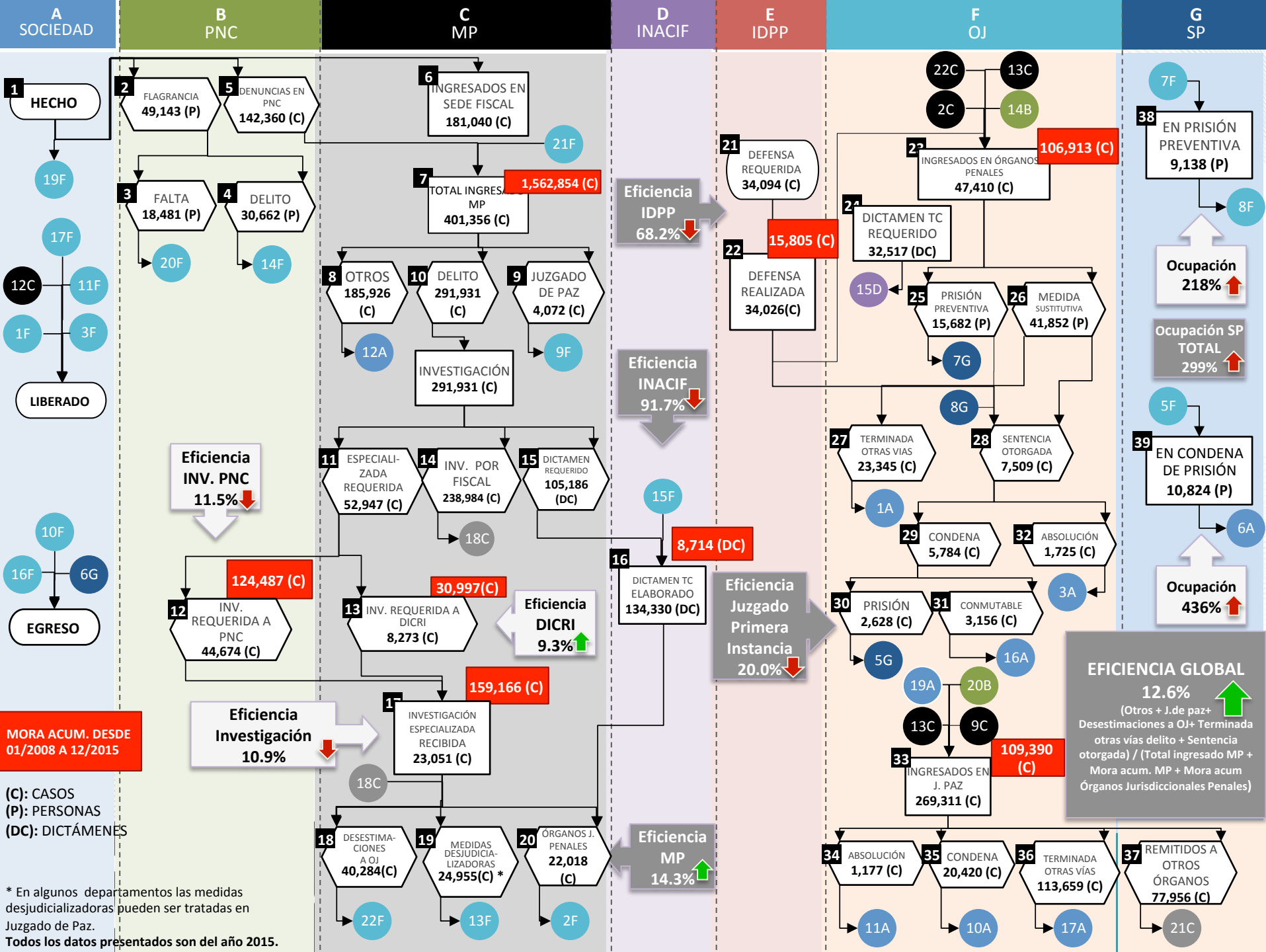


¡Marcando el rumbo!

#SeguridadGT



Coalición por la
Seguridad Ciudadana



* En algunos departamentos las medidas desjudicializadoras pueden ser tratadas en Juzgado de Paz.

Todos los datos presentados son del año 2015.

¿Por qué es importante una planificación conjunta?

PNC	MP	INACIF	IDPP	OJ	SP
Eficiencia Investigación 11.5% ↓ Eficiencia anual 27.7% ↓	Eficiencia Total 14.3% ↑ Eficiencia Anual 53.7% ↑	Eficiencia Total 91.7% ↓ Eficiencia Anual 95.2% ↑	Eficiencia Total 68.2% ↓ Eficiencia Anual 99.6% ↑	Eficiencia Total 20.0% ↓ Eficiencia Anual 48.2% ↓	Ocupación total 299% ↑
		Casos Ingresados			Presos
44,674 (C) (Inv.) ↑ 19%	401,356 (C) ↑ 1%	137,703 (DC) ↓ -3%	34,094 (C) ↓ -11%	47,410 (C) ↑ 24%	19,962 (P) ↑ 8%
		Casos Egresados			Espacios
19,390 (C) (Inv.) ↑ 8%	280,397 (C) ↑ 86%	134,330 (DC) ↓ -1%	34,026 (C) ↓ -8%	30,854 (C) ↑ 16%	6,676 0%
		Mora anual			Déficit
25,284 (C) (Inv.) ↑ 28%	120,959 (C) ↓ -51%	3,373 (DC) ↓ -37%	68 (C) ↓ -94%	16,556 (C) ↑ 43%	13,286 ↑ 13%
		Mora Acumulada			
124,487 (C) (Inv.) ↑ 25%	1,562,854 (C) ↑ 8%	8,714 (DC) ↑ 63%	15,805 (C) ↑ 0.4%	106,913 (C) ↑ 18%	
EFICIENCIA GLOBAL : 12.6%					

El Sistema Integrado de Justicia –SIJ–

- Creado con el acompañamiento de la CICIG.
- Tiene como objetivo articular la planificación y la asignación presupuestaria de todas las instituciones del sector justicia.
- Busca alcanzar una coherente cobertura territorial de las entidades competentes.
- Creó de un plan estratégico, priorizando tres delitos:
 - Homicidios
 - Extorsiones
 - Violencia contra la mujer



El Sistema Integrado de Justicia –SIJ–

- Ha priorizado 2 departamentos para implementar planes piloto (Escuintla y Alta Verapaz).
 - Inauguración de Centros Integrados de Justicia
 - Otras estrategias de coordinación interinstitucional
- Creación de una aplicación que integra las bases de datos de todas las instituciones y permite simular escenarios.



Conclusiones

- Las asignaciones presupuestarias para las instituciones de seguridad y justicia han crecido a un ritmo mayor que el promedio de gastos del presupuesto general.
- Desde el 2012, el presupuesto destinado a seguridad y justicia supera las asignaciones para el MSPAS y el CIV.
- Del presupuesto vigente al 2017 al propuesto para el 2018, hay una disminución de Q417 millones para Seguridad y Justicia.
 - Experimentando el OJ la principal reducción (Q252 millones)
 - El IDPP experimentó el principal aumento (Q113 millones)



¡Marcando el rumbo!

#SeguridadGT



Coalición por la
Seguridad Ciudadana

Conclusiones

- La asignación hacia adentro de las instituciones no ha evolucionado como resultado de un proceso de planificación interinstitucional.
- A partir de la implementación del SIJ se logra una visión de trabajo sistémico, que permite la asignación presupuestaria respondiendo a un ejercicio de planificación interinstitucional.



¡Marcando el rumbo!

#SeguridadGT



Coalición por la
Seguridad Ciudadana

Recomendaciones

1. Darle continuidad al uso del SIJ como herramienta de presupuestación y planificación interinstitucional.
2. Seguir perfeccionando el uso del SIJ hasta alcanzar la creación de un plan estratégico de mediano y largo plazo, que integre metas institucionales y cambios de procesos para mejorar la eficiencia interna de cada institución.



iMarcando el rumbo!

#SeguridadGT



Coalición por la
Seguridad Ciudadana

Índice de Avance de la Seguridad

- noviembre de 2017-

Tema del Mes: ¿Cómo optimizar los recursos financieros para lograr más seguridad ciudadana?

#SeguridadGT



iMarcando el rumbo!



Coalición por la
Seguridad Ciudadana